



# Los Chilenos y el Coronavirus

16 de Marzo 2020

# Los Chilenos y el Coronavirus

País	Confirmados	Muertes
Antigua y Barbuda	1	0
Argentina	34	2
Belize	0	0
Bolivia	10	0
Brasil	84	0
Canadá	191	1
Chile	43	0
Colombia	16	0
Costa Rica	26	0
Cuba	4	0
Curazao	1	0
Ecuador	23	0
Estados Unidos de América	1629	41
Guadalupe	1	0
Guyana	1	1
Guayana Francesa	6	0
Honduras	3	0
Islas Caimán	1	1
Jamaica	8	0
Martinica	7	0
México	26	0
Panamá	27	1
Paraguay	7	0
Perú	38	0
República Dominicana	5	0
San Bartolomé	1	0
Santa Lucía	1	0
San Martín	2	0
San Vicente y las Granadinas	1	0
Suriname	1	0
Trinidad and Tobago	1	0
Uruguay	4	0
Venezuela	2	0
<b>TOTAL</b>	<b>2,209</b>	<b>47</b>

El brote de enfermedad por coronavirus (COVID-19) fue notificado por primera vez en Wuhan (China) el 31 de diciembre de 2019. De acuerdo a información de la OMS (Organización Mundial de la Salud) las cifras de contagiados en América, a la fecha, son :

De acuerdo a este contexto, Activa realizó un estudio sobre la percepción que tienen los chilenos con relación al Coronavirus, su preocupación, sus formas de prevención y como evalúan la información que ha entregado el gobierno.

Los principales resultados son los siguientes.

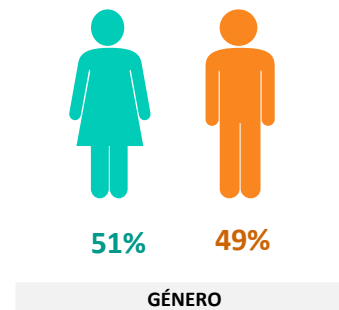
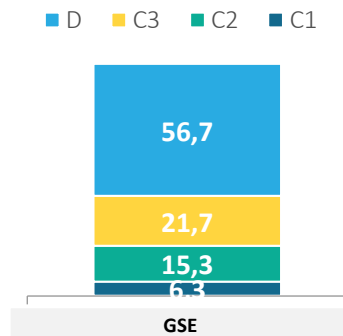
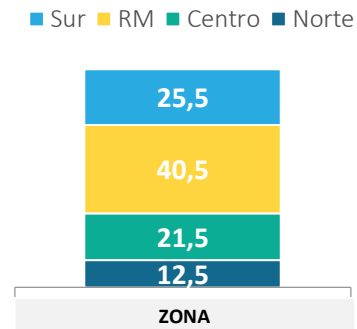
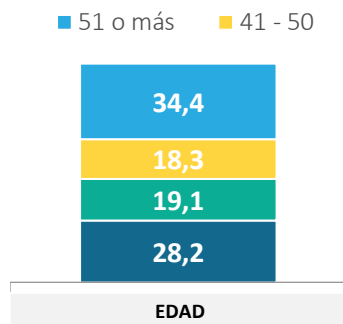
Fuente : OMS al 14 de marzo 2020



# Ficha metodológica

<b>Diseño de Investigación</b>	Estudio cuantitativo, sobre la base de entrevistas online a través de un panel representativo con cobertura nacional.
<b>Población en estudio</b>	Público en general, hombres y mujeres mayores de 18 años, pertenecientes a los grupos socioeconómicos (GSE) ABC1, C2, C3 y DE. Residentes de Santiago y Regiones, considerando una cobertura de <b>199 comunas</b> a nivel nacional.
<b>Diseño muestral</b>	<p>Diseño No probabilístico. Se realizó un total de <b>1.135 entrevistas</b> estratificadas apropiadamente por las variables de Género, Edad, GSE y Zona.</p> <p>Con el objetivo de proyectar resultados poblacionales, la muestra fue ponderada de acuerdo al peso real de cada segmento: Género, Edad, Zona y GSE en la población proyectada por el Censo 2017 e información de GSE de la AIM (Asociación de Empresas de Estudios de Mercados de Chile).</p> <p>El margen de Error Muestral para el total de la muestra es de un +/- 2,9 %, bajo supuestos de aleatoriedad simple, un nivel de confianza del 95% y varianza máxima de los estimadores.</p>
<b>Selección muestral</b>	Selección en base a un panel online con una tasa de respuesta del 12 %. El panel utilizado corresponde a la empresa OpinandoOnline <a href="http://www.opinandoonline.com">www.opinandoonline.com</a> . Panel en proceso de certificación Norma ISO 26.362
<b>Instrumento de medición</b>	Cuestionario de 9 minutos de duración promedio.
<b>Fecha de campo</b>	Realizado entre el 05 al 12 de marzo 2020
<b>Desarrollado por</b>	Este estudio ha sido elaborado en su totalidad por Activa.
<b>Financiamiento</b>	Estudio financiado en un 100% por Activa.

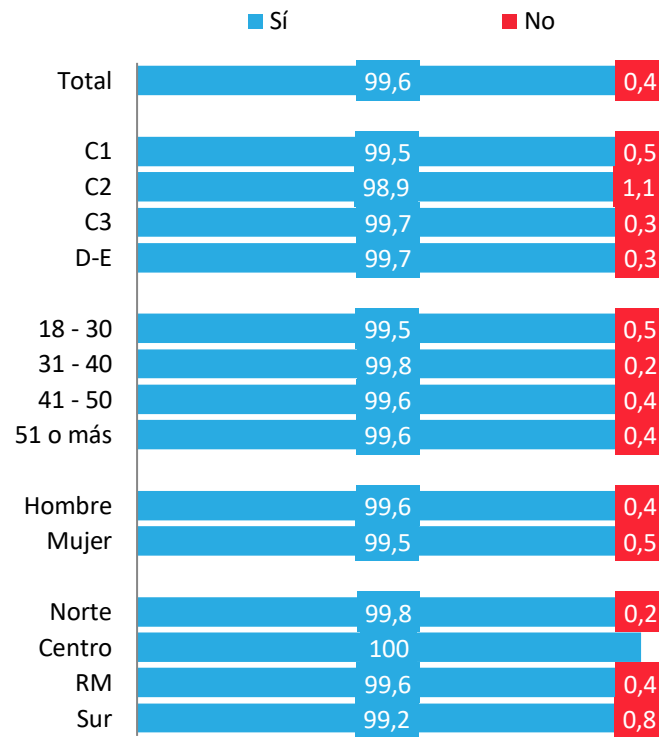

# Perfil de ponderación



Datos expresados en porcentajes (%). Sobre la Base del Total Entrevistas (N: 1.030 EM: +/-3,1%)  
Zona Norte: Regiones XV, I, II, III, IV; Centro: Regiones V, VI, VII; Sur: Regiones VIII, IX, XIV, XVI, X, XI, XII.

# Conocimiento del coronavirus

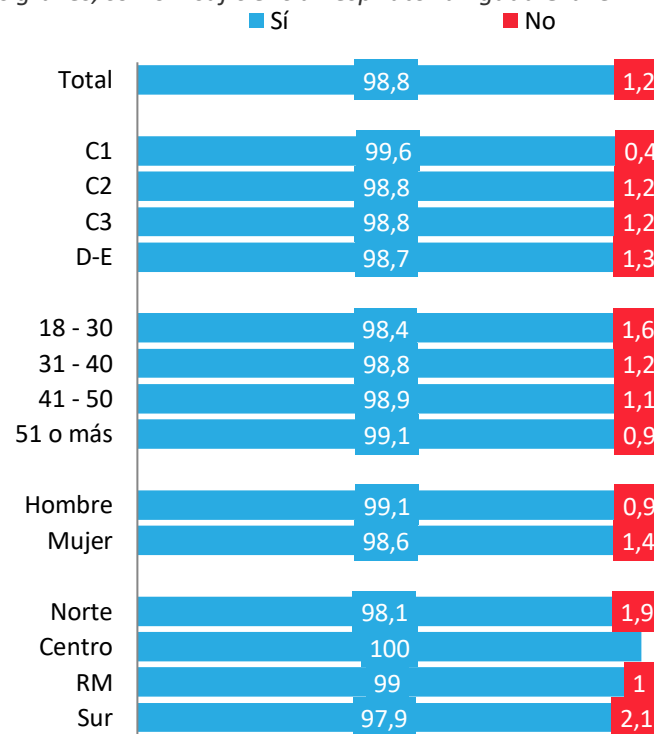

¿Has escuchado del virus Coronavirus que partió en China?



# Conocimiento del coronavirus en Chile

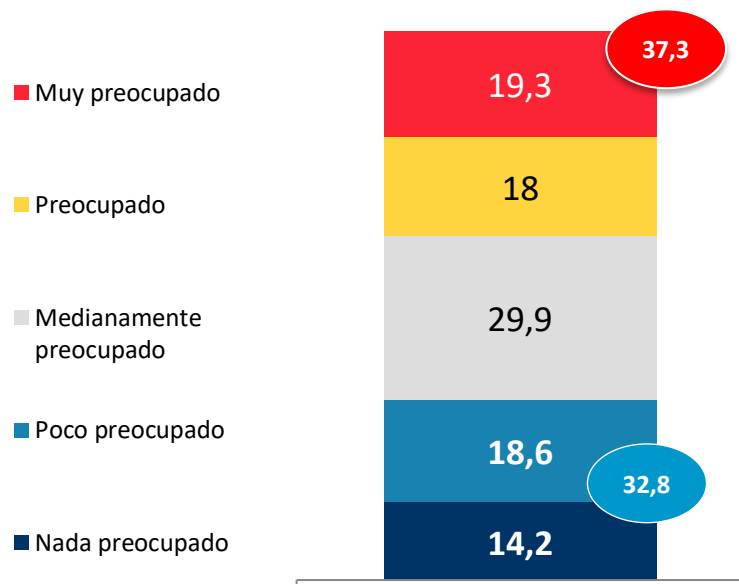
“El CoronaVirus es un Virus que partió en China y se ha ido propagando por distintos países en el mundo. Los coronavirus son causantes de enfermedades que van desde el resfriado común hasta enfermedades más graves, como Insuficiencia Respiratoria Aguda Grave”.

¿Sabías que el Coronavirus ya llegó a Chile, detectándose ya personas contagiadas?



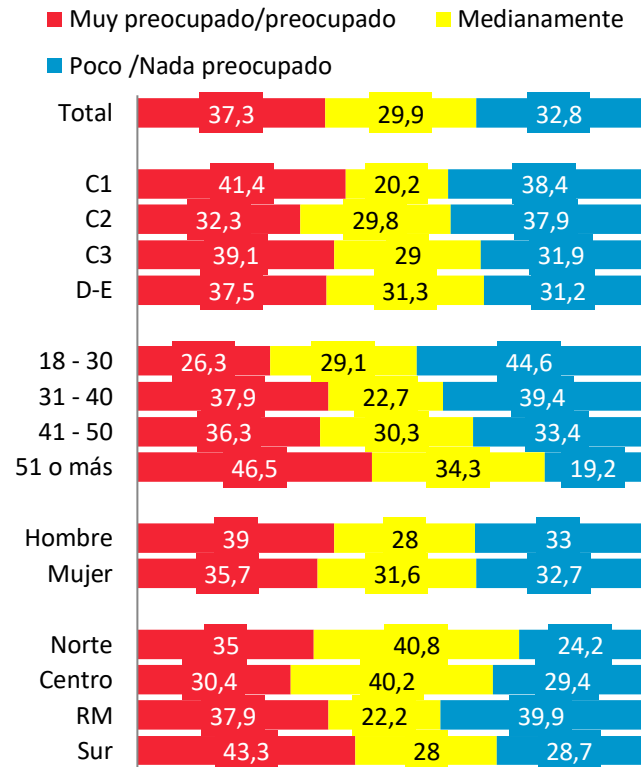
# Preocupación que el Coronavirus este en Chile

¿Qué tan preocupado estás con que el coronavirus ya está en Chile?



Muy preocupado/preocupado  
 Nada /poco preocupado

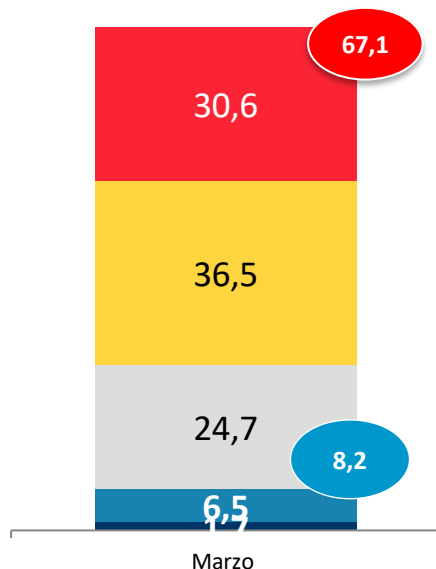
Datos expresados en porcentajes (%). Sobre la Base del Total Entrevistas (N: 1.135 EM: +/-2,9 %)



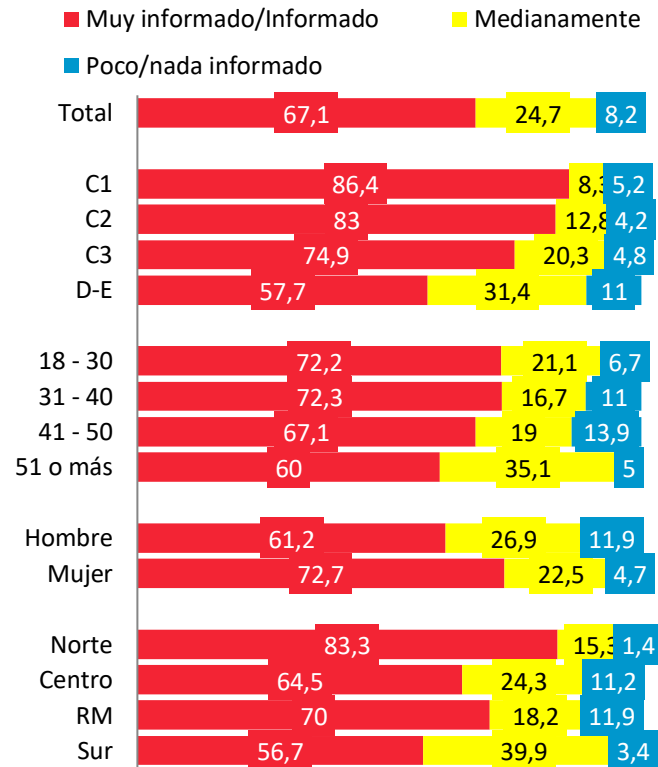
# Nivel de información de cómo prevenir el Coronavirus

¿Qué tan informado estás de cómo prevenir el contagio con el coronavirus?

- Muy informado
- Informado
- Medianamente informado
- Poco informado
- Nada informado



- Muy informado/ informado
- Informado/ Nada informado



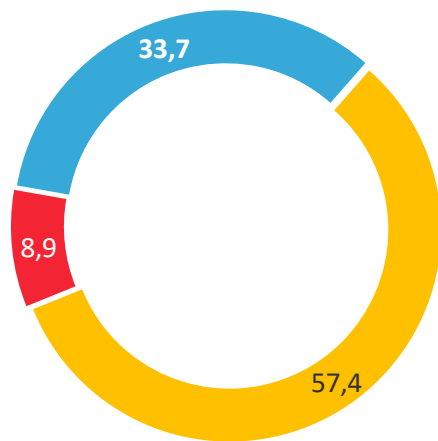
Datos expresados en porcentajes (%). Sobre la Base del Total Entrevistas (N: 1.135 EM: +/-2,9 %)



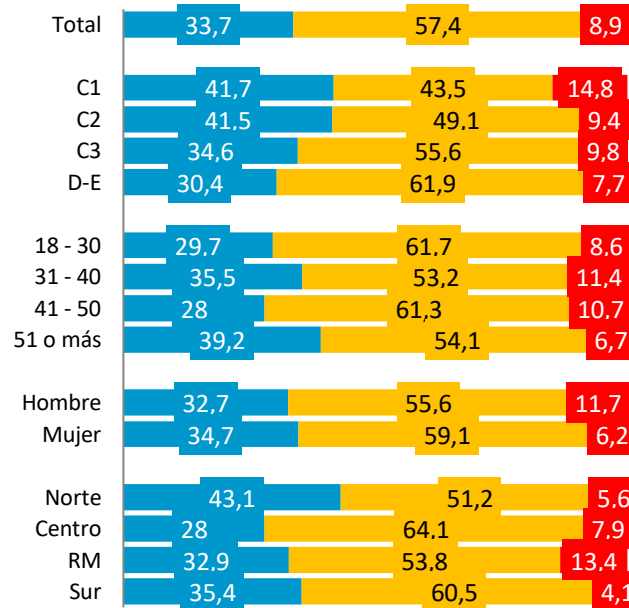
# Percepción de la información entregada por el Gobierno

¿Cómo consideras que ha sido la información del gobierno y autoridades de la salud para prevenir el contagio del coronavirus?

- Ha entregado información clara para prevenir el coronavirus
- Ha entregado información no muy clara para prevenir el coronavirus
- No ha entregado información

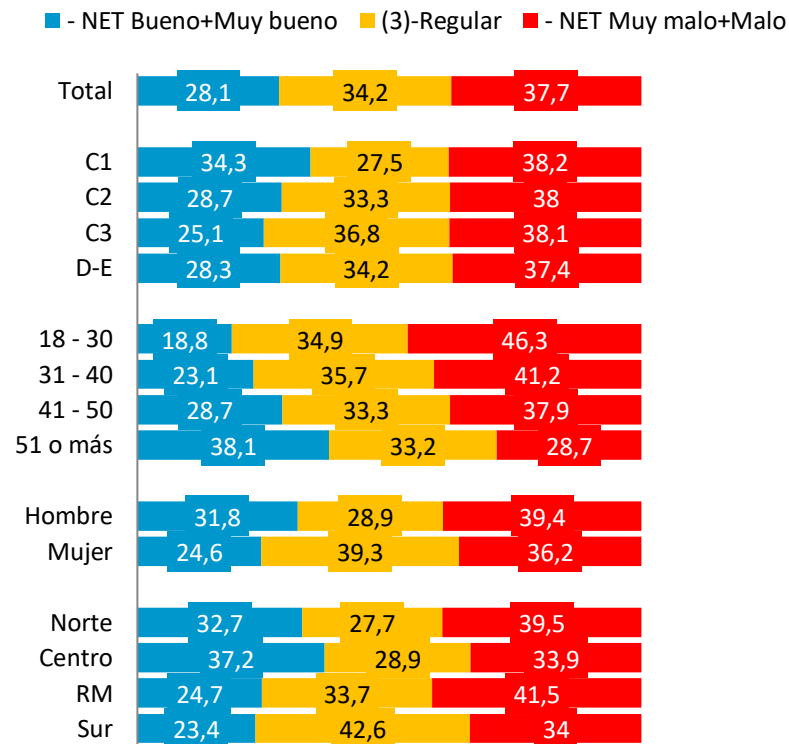
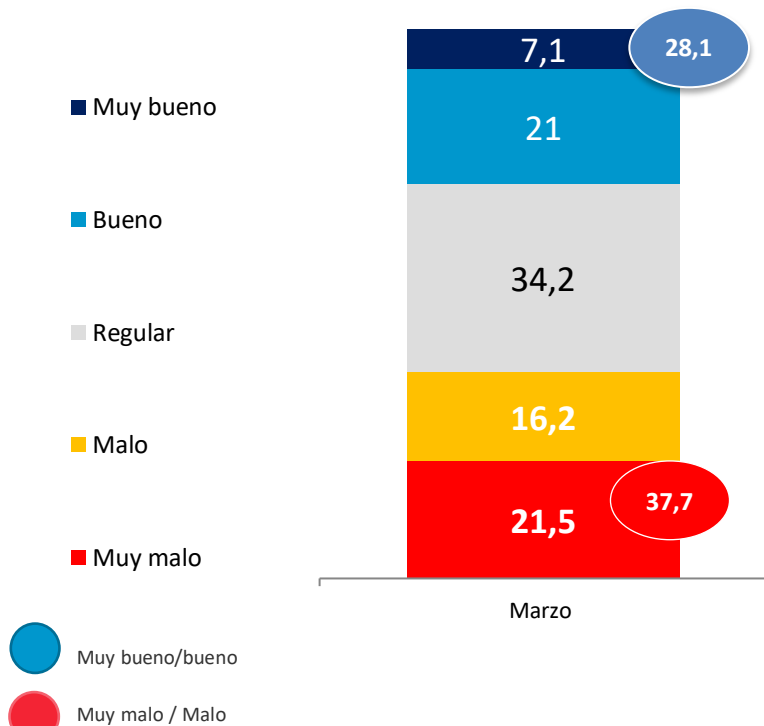


- Ha entregado información clara para prevenir el coronavirus
- Ha entregado información no muy clara para prevenir el coro
- No ha entregado información



# Desempeño del Gobierno en la entrega de información

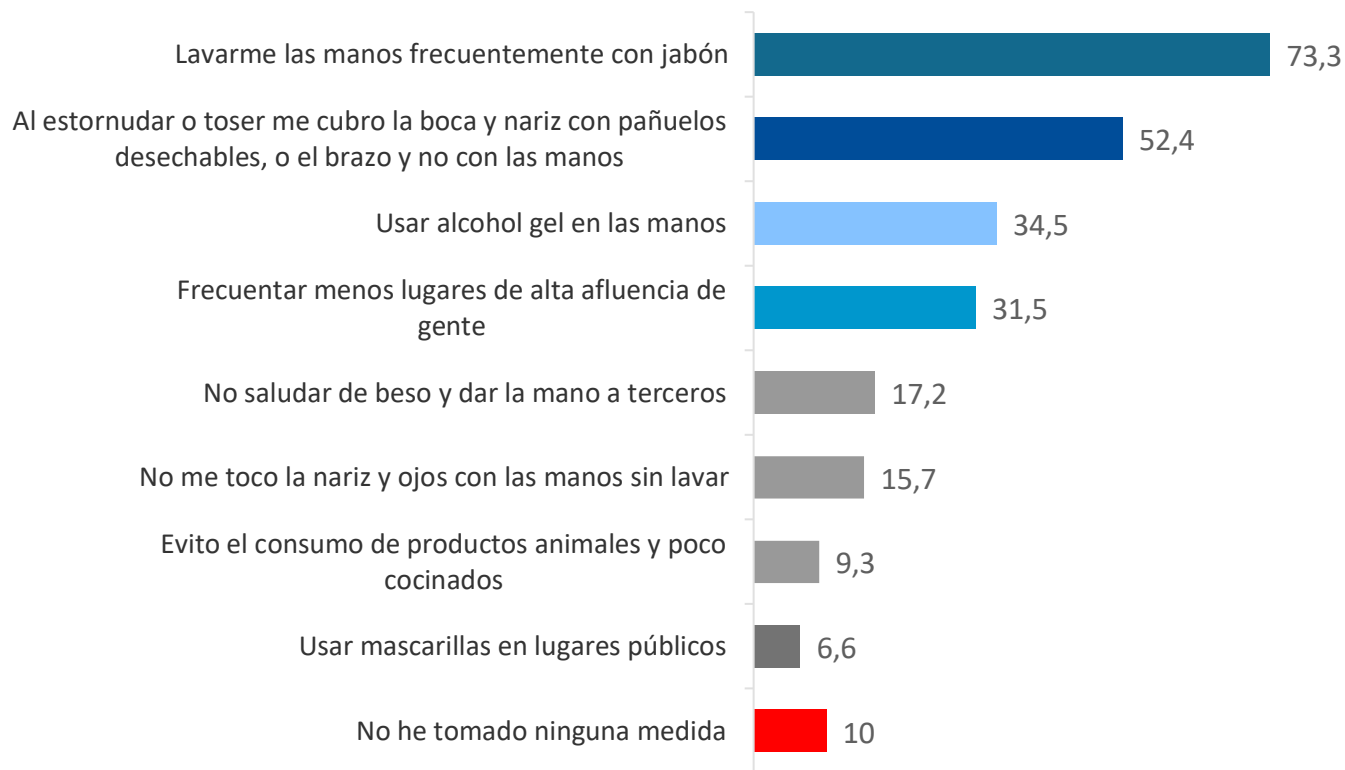
¿Cómo consideras que ha sido el desempeño del Ministerio de Salud en informar del coronavirus y la recomendaciones para prevenir el contagio del coronavirus?



Datos expresados en porcentajes (%). Sobre la Base del Total Entrevistas (N: 1.135 EM: +/-2,9 %)

# Medidas tomadas para evitar contagio - Coronavirus

¿Qué medidas has tomado para evitar el contagio con el Coronavirus?



# Medidas tomadas para evitar contagio - Coronavirus



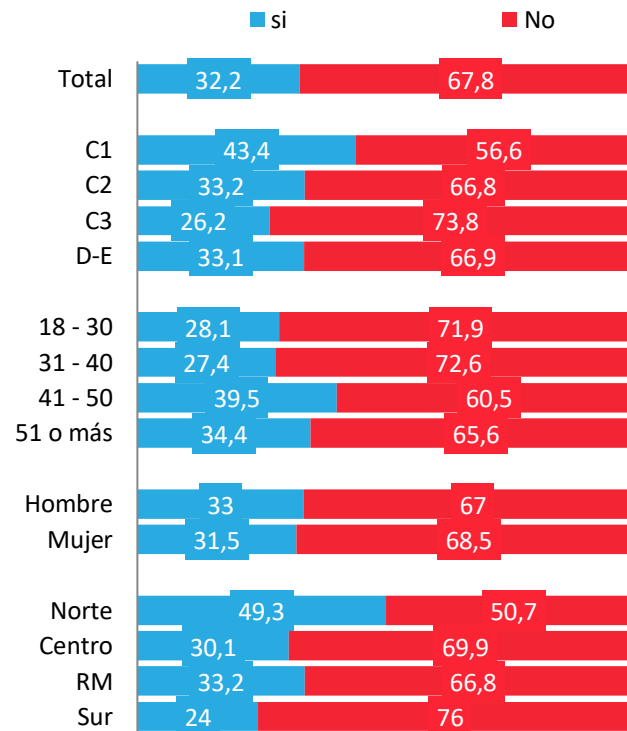
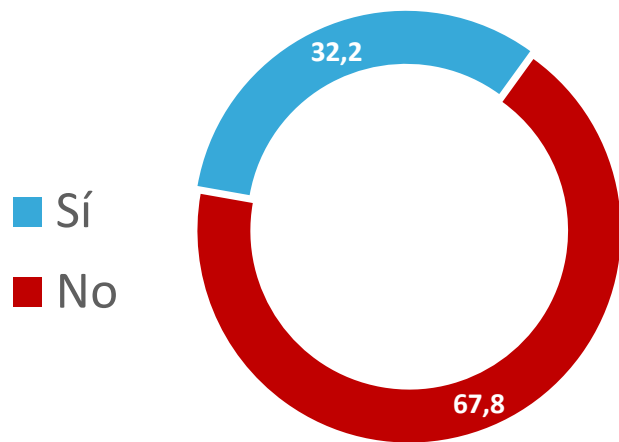
¿Qué medidas has tomado para evitar el contagio con el Coronavirus?

	Total	GSE				EDAD				SEXO		ZONA			
		C1	C2	C3	D+E	18-30	31-40	41-50	51-80	Hombre	Mujer	NORTE	CENTRO	RM	SUR
Lavarme las manos frecuentemente con jabón	73,3	82,5	78,4	77,5	69,3	80,3	75,8	69,4	68,1	70,3	76,2	75,6	70,3	79,6	64,6
Al estornudar o toser me cubro la boca y nariz con pañuelos desechables, o el brazo y no con las manos	52,4	56,9	60,1	55,3	48,7	62,9	53,7	43,6	47,7	50,4	54,3	54,4	66,8	53	38,2
Usar alcohol gel en las manos	34,5	34,1	40,6	35,3	32,6	34,7	33,8	38,1	32,7	32,3	36,6	38,6	38,9	36,9	24,9
Frecuentar menos lugares de alta afluencia de gente	31,5	40,4	30,9	34,7	29,5	34	32,7	21,1	34,4	27	35,9	30,5	35,6	30,5	30,3
No saludar de beso y dar la mano a terceros	17,2	30,6	21,1	20,1	13,6	19,9	27,3	11,3	12,6	14,3	20	20,6	15,4	18,2	15,6
No me toco la nariz y ojos con las manos sin lavar	15,7	27,1	20,1	21,1	11,2	16,9	20,3	7,5	16,6	13,5	17,8	14,8	18,1	19,3	8,4
Evito el consumo de productos animales y poco cocinados	9,3	16,9	11,6	11,3	7,2	12,4	13,7	3,6	7,5	7,6	11,1	9,5	10,2	10	7,5
Usar mascarillas en lugares públicos	6,6	10	9,1	8,7	4,7	9,5	6,5	3,7	5,8	5,7	7,5	11	3	7,8	5,6
No he tomado ninguna medida	10,3	6,9	10,9	13,7	9,2	10,4	8,5	16,1	8,2	11,1	9,5	4,2	4,9	11,3	12,16,4

Datos expresados en porcentajes (%). Sobre la Base del Total Entrevistas (N: 1.135 EM: +/-2,9 %)

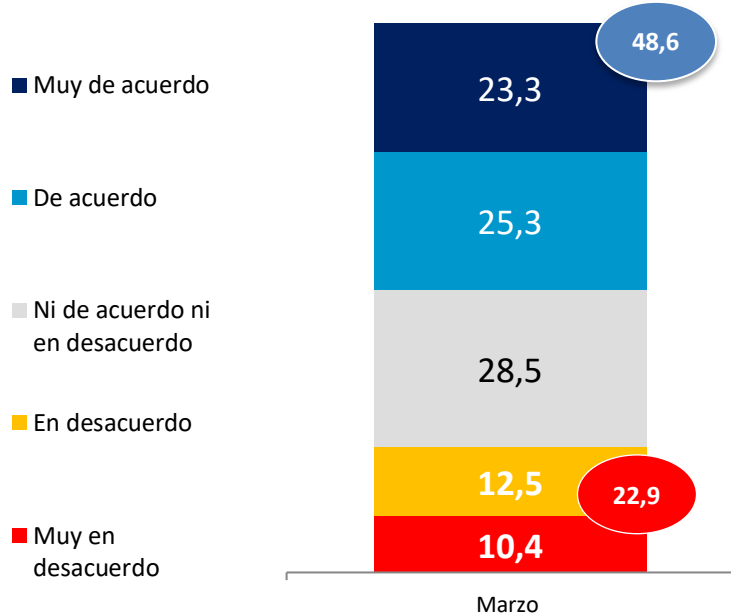
# Percepción de preparación de Chile para evitar contagio masivo de Coronavirus

¿Piensa usted que Chile está preparado para evitar el contagio masivo del coronavirus?

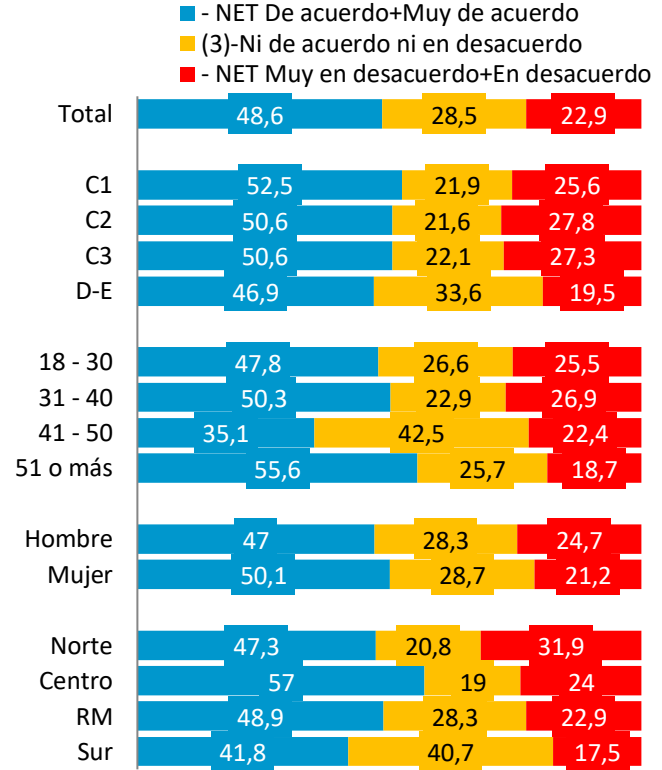


# Nivel de acuerdo con cancelación de eventos masivos

¿Qué tan de acuerdo o en desacuerdo está usted en que se comiencen a cancelar eventos masivos, de alta afluencia de público como; recitales, partidos de football, ferias, para evitar el contagio masivo del Coronavirus?



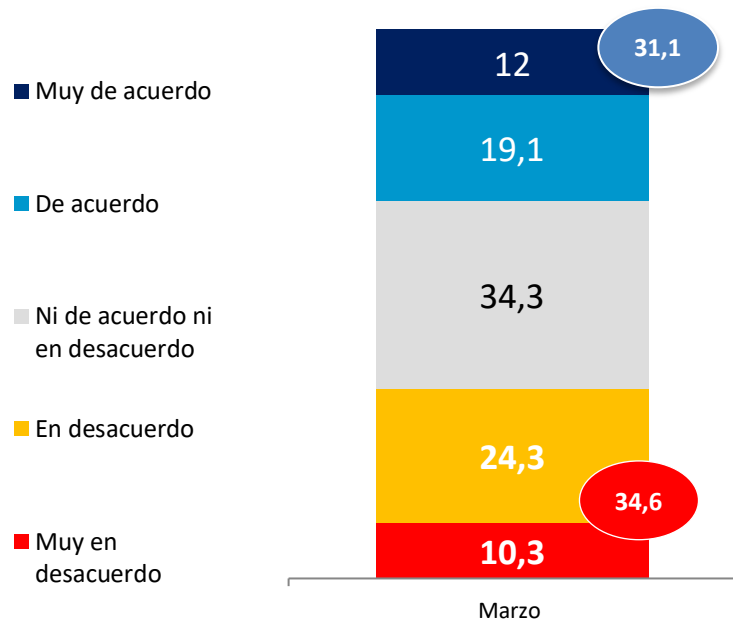
Muy de acuerdo/de acuerdo  
 Muy en desacuerdo/en desacuerdo



Datos expresados en porcentajes (%). Sobre la Base del Total Entrevistas (N: 1.135 EM: +/-2,9 %)

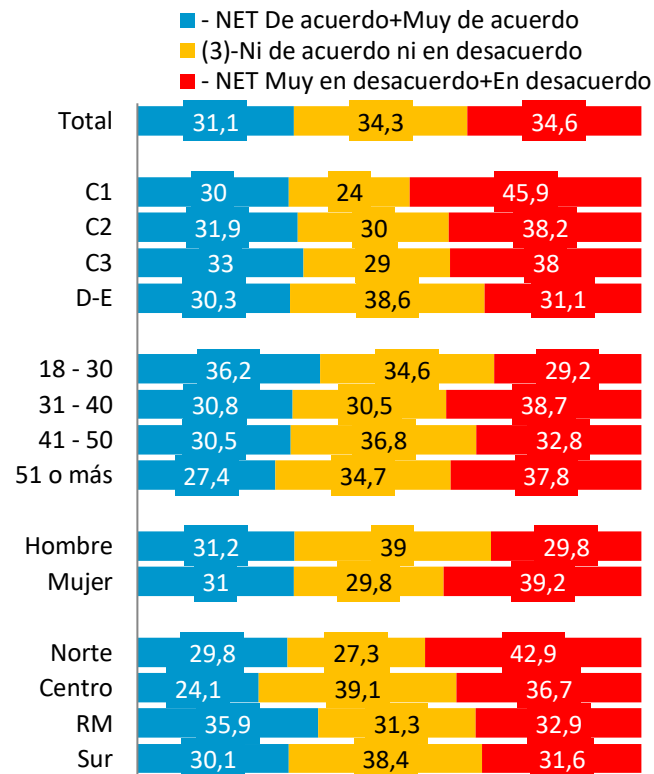
# Nivel de acuerdo con suspensión de clases para evitar contagio masivo

¿Qué tan de acuerdo o en desacuerdo está usted en que se cancelen las clases para evitar el contagio masivo del Coronavirus?



Muy de acuerdo/de acuerdo

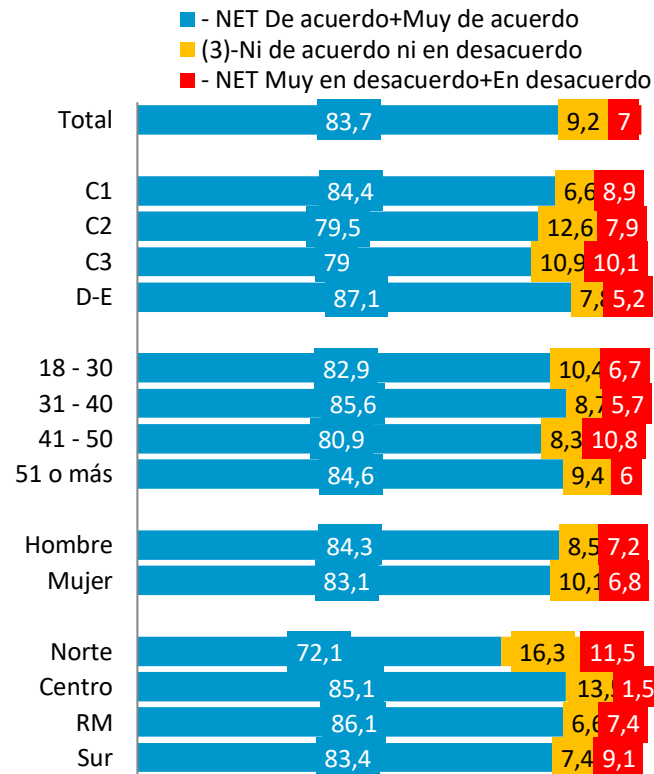
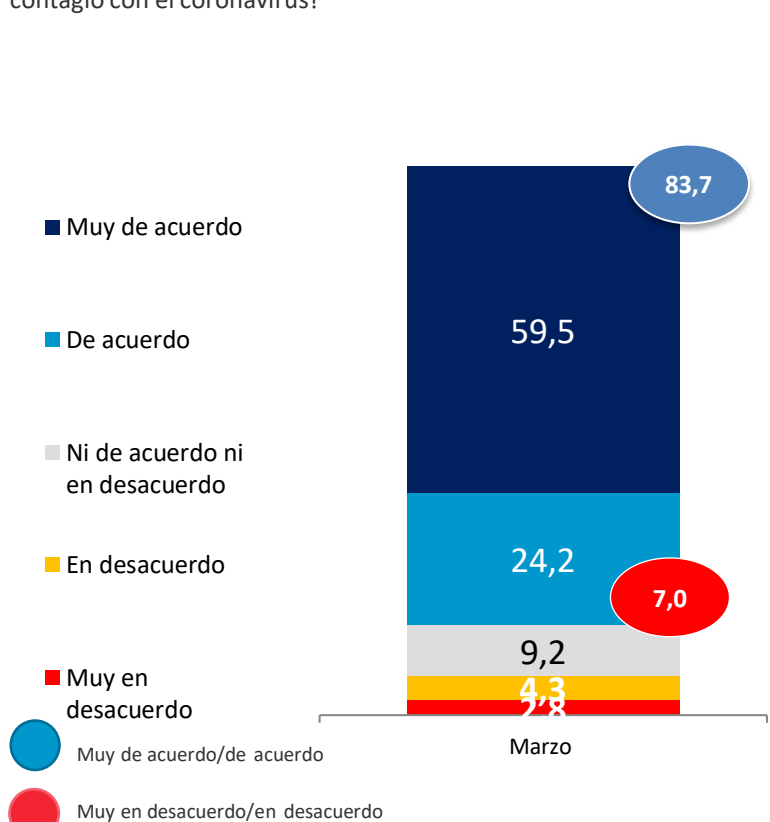
Muy en desacuerdo/en desacuerdo



Datos expresados en porcentajes (%). Sobre la Base del Total Entrevistas (N: 1.135 EM: +/-2,9 %)

# Nivel de acuerdo con cancelación de llegada de vuelos internacionales de países de alto riesgo

¿Considera usted que es necesario ya suspender la llegada de vuelos internacionales provenientes de países que tienen un alto contagio con el coronavirus?

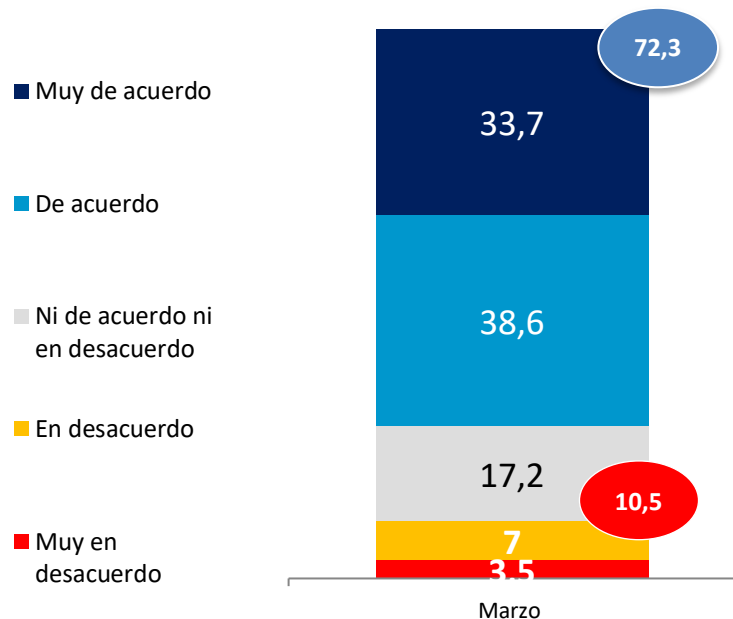


Datos expresados en porcentajes (%). Sobre la Base del Total Entrevistas (N: 1.135 EM: +/-2,9 %)



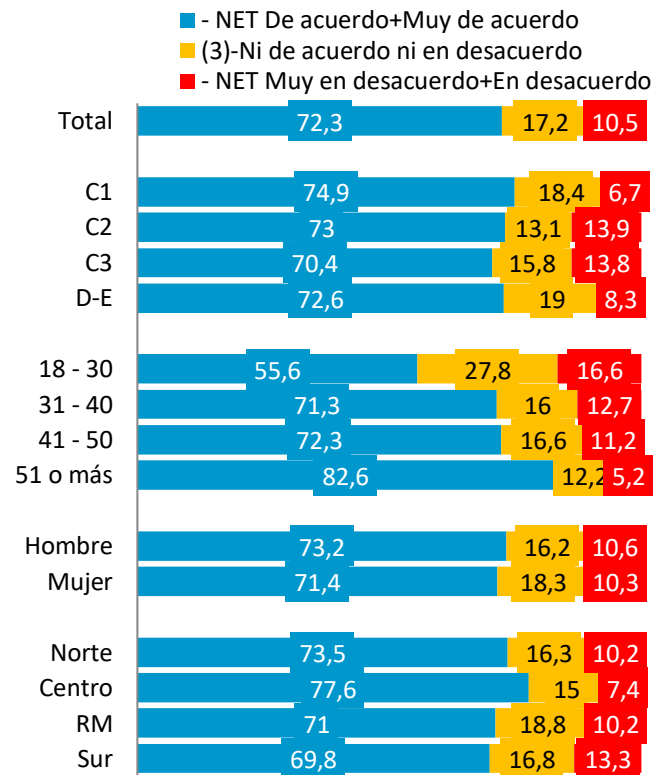
# Percepción del impacto negativo del Coronavirus en la economía de Chile

Pensando en la economía, ¿Qué tan de acuerdo o en desacuerdo está usted que el Coronavirus tendrá un impacto negativo en la economía del país?



Muy de acuerdo/de acuerdo

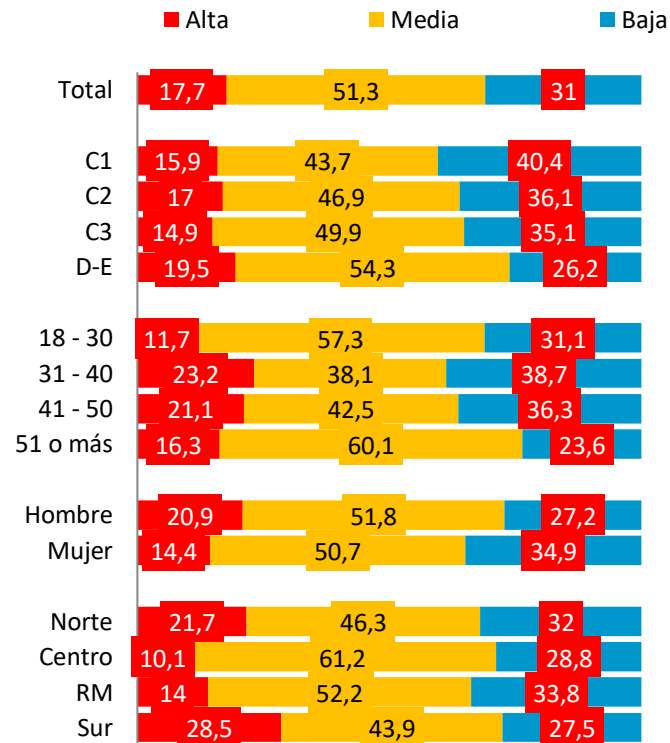
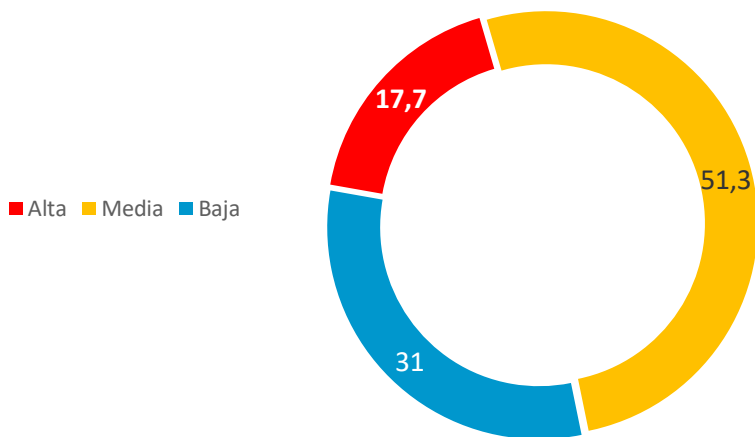
Muy en desacuerdo/en desacuerdo



Datos expresados en porcentajes (%). Sobre la Base del Total Entrevistas (N: 1.135 EM: +/-2,9 %)

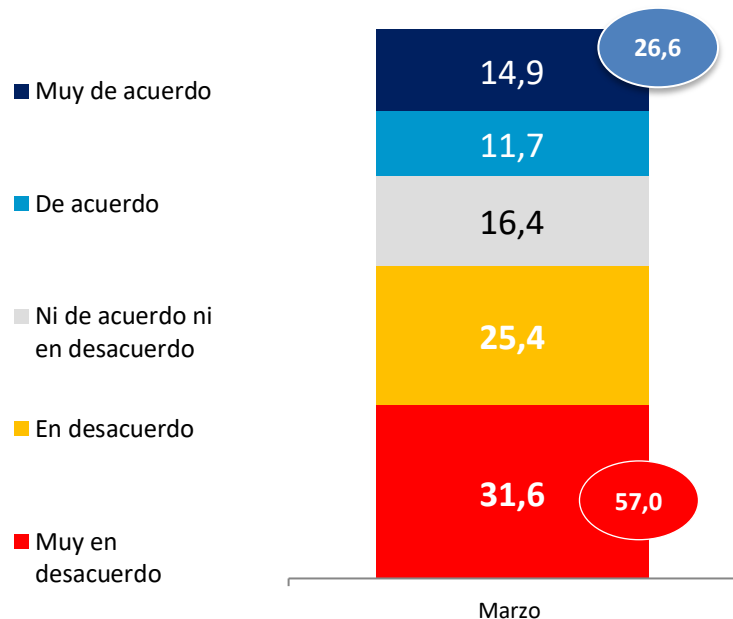
# Percepción de riesgo de contraer Coronavirus

¿En qué medida considera usted que está en riesgo de ser contagiado de coronavirus?

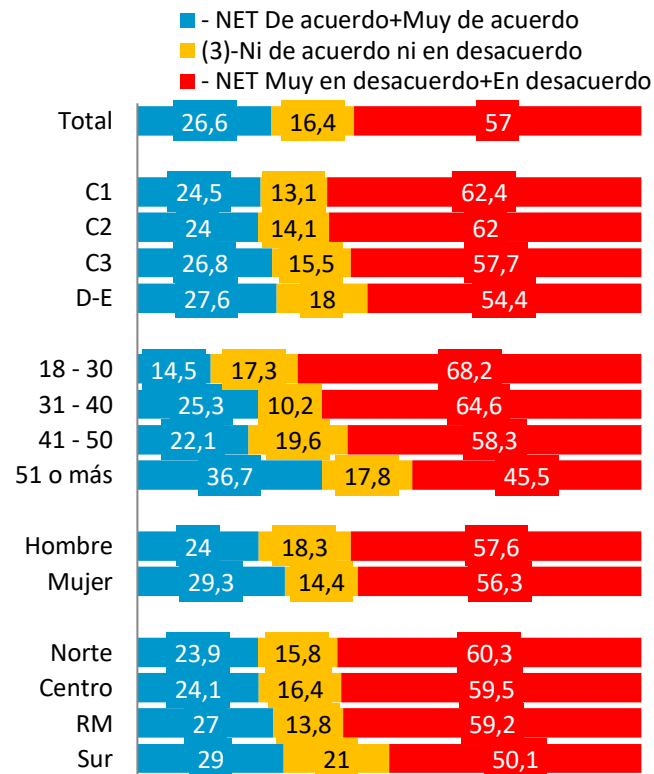


# Nivel de acuerdo con postergación del Plebiscito Abril 2020 para evitar contagio masivo de Coronavirus

Considerando el contexto actual del Coronavirus y para evitar contagios masivos, ¿qué tan de acuerdo o en desacuerdo está usted en que el gobierno postergue, para otra fecha, el Plebiscito para decir una nueva constitución del 26 de abril 2020?



Muy de acuerdo/de acuerdo  
 Muy en desacuerdo/en desacuerdo





ACTIVA | KNOWLEDGE  
FOR ACTION