



# PANDEMIA, ECONOMÍA TENDENCIAS POLÍTICAS Y GOBIERNO

**ESTUDIO CUANTITATIVO**

**DATA INFLUYE  
MAYO, 2021**

**tú  
influyes  
.com**

# ¿Quiénes somos?



DATA INFLUYE

**Data Influye** de mayo, recoge el ambiente post electoral, con una agenda cargada de nuevos nombres electos de constituyentes, en un contexto de desfonde de la derecha y algunos partidos de la centroizquierda, y una presidencial que comienza lentamente a despegar, dentro de un proceso de vacunación que se acelera ante una pandemia que no da tregua.

Prolongamos, con el objetivo de sistematizar percepciones y opiniones de corte mensual, nuestro trabajo sistemático en este periodo especial de la historia de Chile.

En este mes de mayo, con una muestra de 1365 casos finales en 179 comunas del país, con un margen de error de 2,65%, entrega un marco y estándar metodológico de absoluta confiabilidad técnica.

La base de datos no ponderada con entrevistas efectivas por comuna, región, sexo, GSE y tramo etario, puede ser solicitada a partir del martes 8 de junio al email [info@tuinfluyes.com](mailto:info@tuinfluyes.com).

Somos una agencia de investigación y sondeo social de opiniones, a través de metodologías innovadoras y abiertas, basadas en la participación en paneles online de nuestros asociados, destinada a estudios de mercado, evaluación de campañas, ideas, causas, personas, servicios y todo producto o hecho público que quiera ser evaluado, constatado o conocida en su percepción pública.

El 100% de los recursos empleados en este estudio, han provenido de [TúInfluyes](#).

[TuInfluyes.com](#) es parte de la Asociación Investigadores de Mercado y Opinión Pública de Chile (AIM), asociación sin fines de lucro, que agrupa a las empresas y profesionales que se dedican a la investigación de mercado y opinión pública.

 @tuinfluyes

 @tuinfluyes

 @tuinfluyes

**tuinfluyes.com**



## Trabajo de campo: Viernes 28 de mayo al lunes 31 del mismo mes

La agenda ha estado centrada nuevamente en los temas asociados al Coronavirus. Esta vez, por la relación del Colegio Médico con el Gobierno y por las vacunaciones masivas que se han implementado a lo largo de las grandes ciudades del país, sobre todo los fines de semana.

Con lo que respecta a la relación del Colmed con el Gobierno, ésta se fracturó con el anuncio del gremio médico de abandonar la Mesa Social, al no acoger favorablemente la puesta en marcha y oportunidad del Pase de Movilidad, y la polémica por la integración y forma de trabajo que ha venido desarrollando el ejecutivo.

De lo anterior, los colegiados expresaron que: “Lamentablemente, como hemos advertido, la mayoría de las decisiones relevantes en el manejo de la pandemia no se someten a discusión en la Mesa Social”, en uno de los seis puntos con que el viernes 28 informó que se retiraba de la Mesa Social COVID.

Por otra parte, a raíz de la discusión sobre los “Mínimos comunes”, el ejecutivo ingresó a la Cámara, a fines de la semana del levantamiento de la información de la encuesta, los proyectos de IFE universal y apoyo a pymes. El primero de los proyectos representa un costo para el Estado de más de US\$2.800 millones, mientras que el que entrega un aporte a los emprendedores significa un efecto fiscal superior a los US\$120 millones.

En síntesis, el fin de semana estuvo focalizado en las discusiones sobre el alcance de los “Mínimos comunes” y la polémica con el Colegio Médico. Ambos frentes que tocan al Gobierno, ad-portas de la cuenta pública entregada el martes 1° de junio.

Finalmente, con una situación compleja, sanitariamente hablando en términos de contagios, la situación país copó los medios del sábado y domingo. Así, por una parte, las cifras de vacunación entregadas por el Ministro de Salud fueron valoradas durante esos días, pero contrastan con los números de contagios, las cuales estaban en torno a los ocho mil diarios, cotas altas para las proyecciones entregadas por el ejecutivo hace meses, sobre todo en índices de positividad.



- **Paneles online:** Son comunidades formadas por chilenas y chilenos, previamente registrados voluntariamente y dispuestos a participar en estudios de mercado y opinión. Esta encuesta está hecha sobre un panel cerrado, propio y que cumple con los estándares y características técnicas necesarias para este estudio.
- **Tipo de estudio:** Cuantitativo no probabilístico, a través de una encuesta cerrada, autoadministrada y online.
- **Universo de estudio:** Población mayor de 18 años, de todas las regiones de Chile, con acceso a Internet fijo o móvil.
- **Diseño muestral:** Diseño no probabilístico, estratificado según sexo, edad, zonas geográficas y grupos socioeconómicos, de 179 comunas del país equivalentes al 85,2% de la población total de Chile.



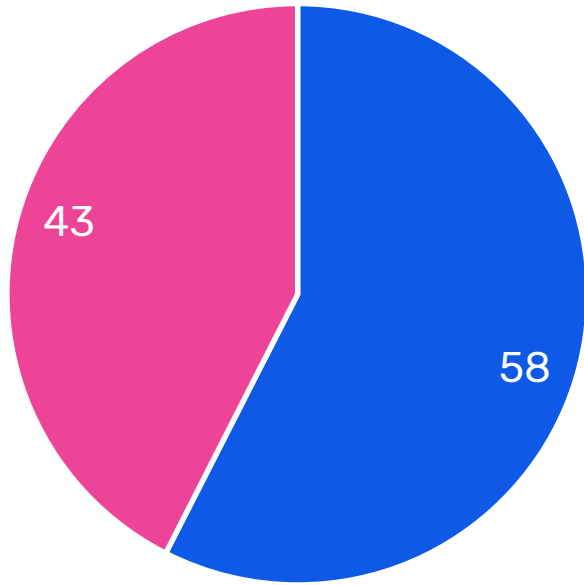
- **Tamaño muestral:** Respondieron un total de 1515 entrevistas, hombres y mujeres de 18 o más años, de un total 9741 envíos preconfigurados del panel, con un porcentaje de respuestas efectivas de 15,5% en el plazo definido, con **un total de 1365 entrevistas exitosas** (150 abandonos). Datos estratificados no proporcionales por las variables de Sexo, Edad, GSE y Zonas Geográficas.
- **El margen de Error Muestral:** Se estima en 2,65% bajo supuestos de aleatoriedad simple y un nivel de confianza del 95%.
- **Fecha de terreno:** La información acopiada en panel online, se registró entre el viernes 28 de mayo y lunes 31 del mismo mes de 2021

# Perfil de la muestra

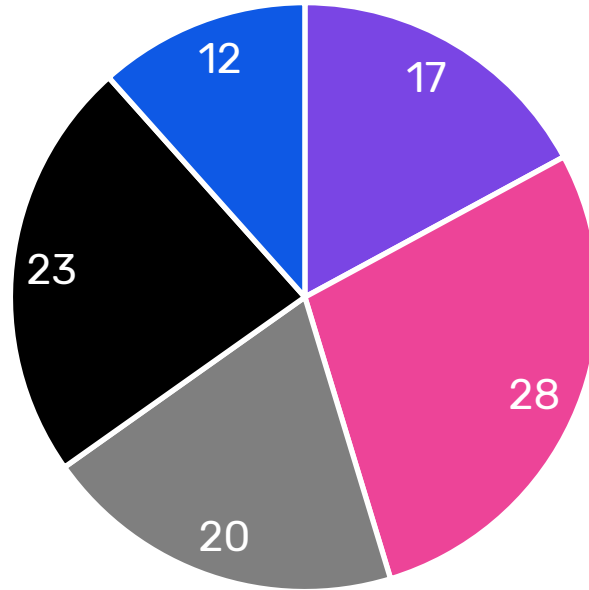
(No ponderada)



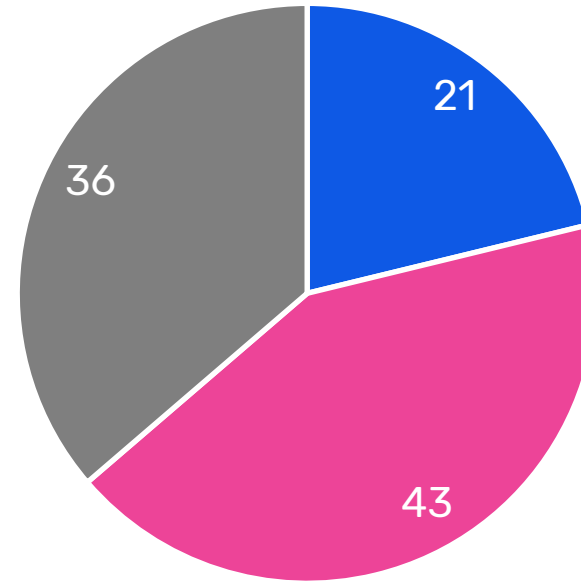
DATA INFLUYE



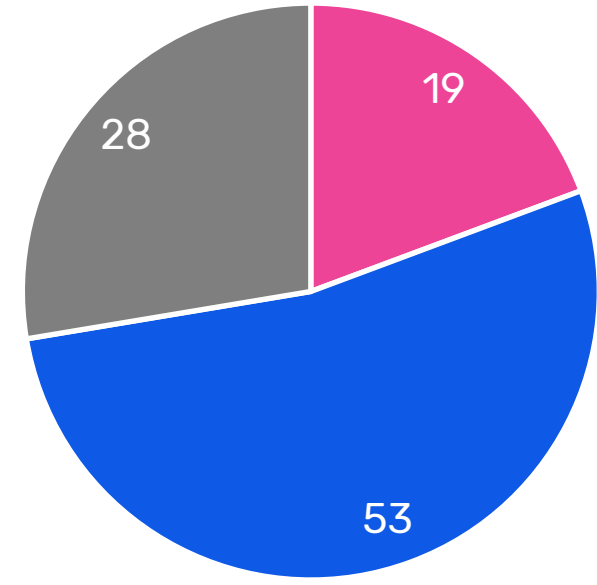
■ Hombre ■ Mujer



■ ABC1 ■ C2 ■ C3 ■ D ■ E



■ 18 a 34 años  
■ 35 a 54 años  
■ 55 o más años



■ Zona Norte  
■ Zona Centro  
■ Zona Sur

Para los efectos de la desagregación de las diferentes variables del estudio según sexo, GSE, zonas geográficas y tramos de edad, se realizó un proceso de ponderación de cada una de ellas, de acuerdo a datos estadísticos oficiales.

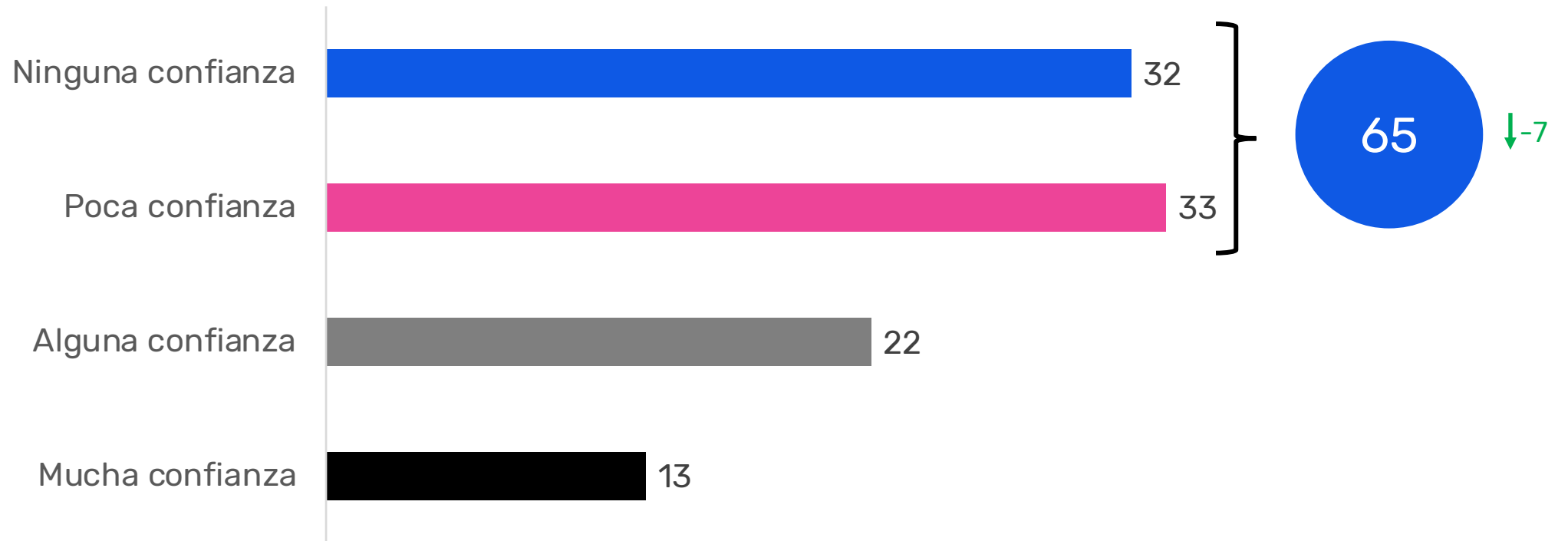
# CRISIS SANITARIA



DATA INFLUYE



En el contexto de la pandemia, **¿qué tanta confianza o desconfianza tiene Ud. en la información que ha entregado el Gobierno hasta ahora?**





# CRISIS SANITARIA

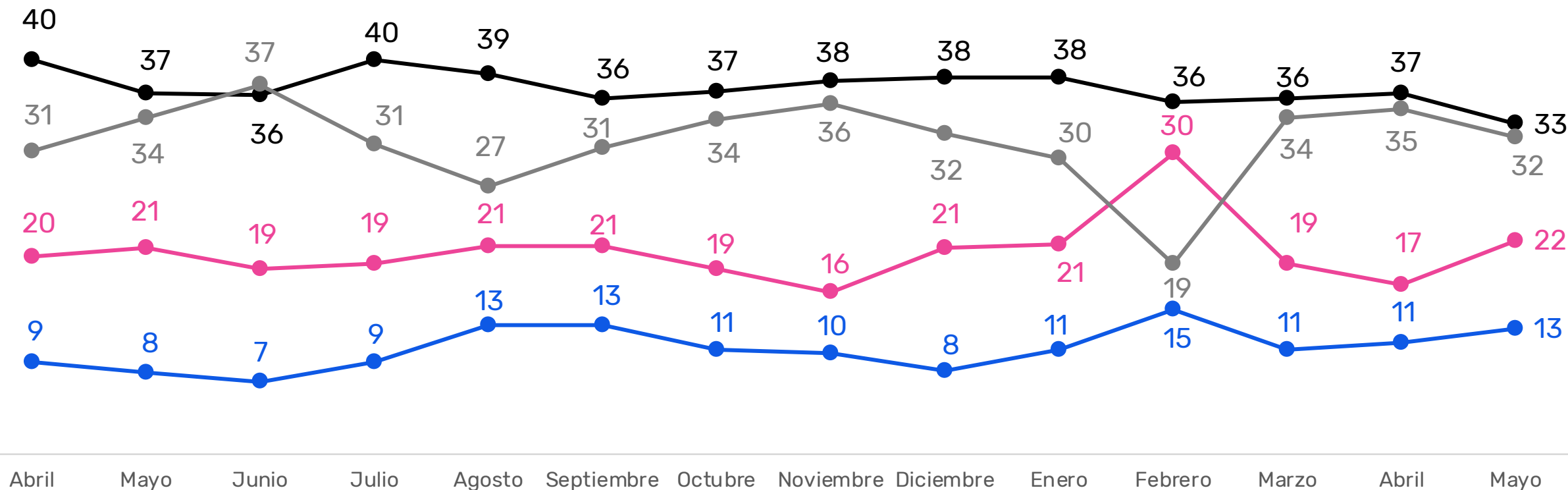


DATA INFLUYE

En el contexto de la pandemia, **¿qué tanta confianza o desconfianza tiene Ud. en la información que ha entregado el Gobierno hasta ahora?**

## COMPARACIÓN

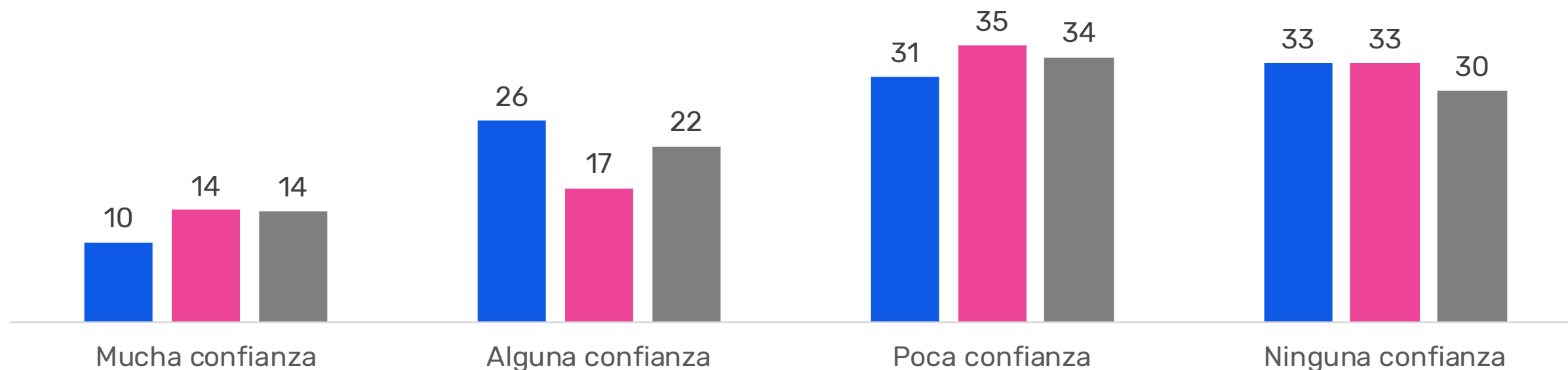
— Mucha confianza — Alguna confianza — Poca confianza — Ninguna confianza





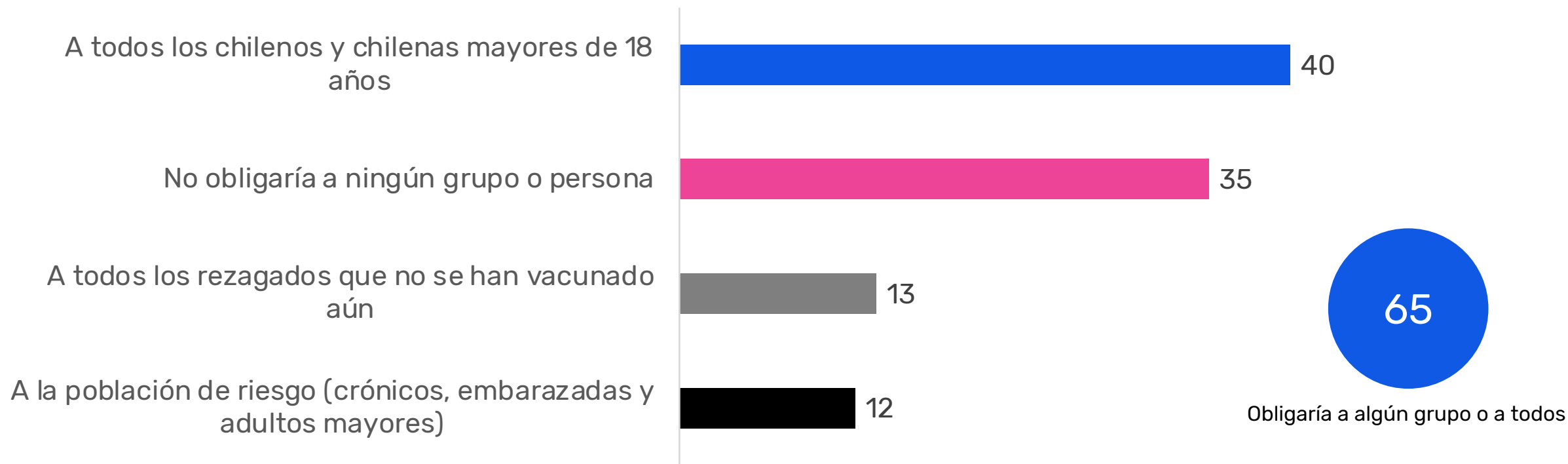
En el contexto de la pandemia, **¿qué tanta confianza o desconfianza tiene Ud. en la información que ha entregado el Gobierno hasta ahora? EDAD**

- 18 a 34 años
- 35 a 54 años
- 55 o más años





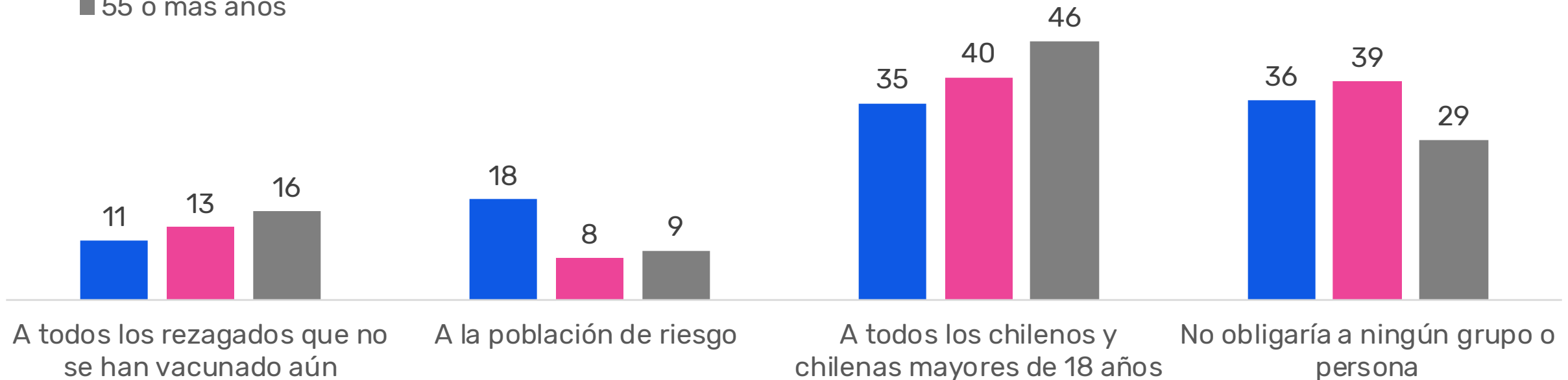
Vacunarse en Chile contra el Coronavirus es voluntario, **¿obligaría Ud. a alguno de los siguientes grupos a vacunarse?, ¿a cuál principalmente?**



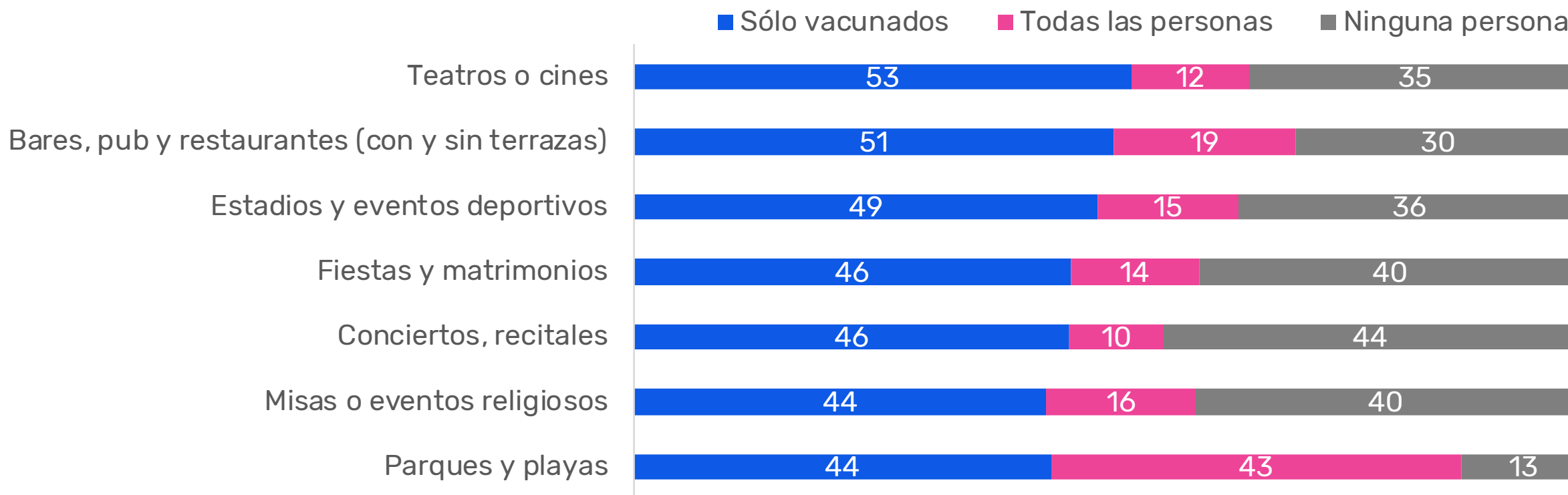
Vacunarse en Chile contra el Coronavirus es voluntario, **¿obligaría Ud. a alguno de los siguientes grupos a vacunarse?, ¿a cuál principalmente?**

## EDAD

- 18 a 34 años
- 35 a 54 años
- 55 o más años

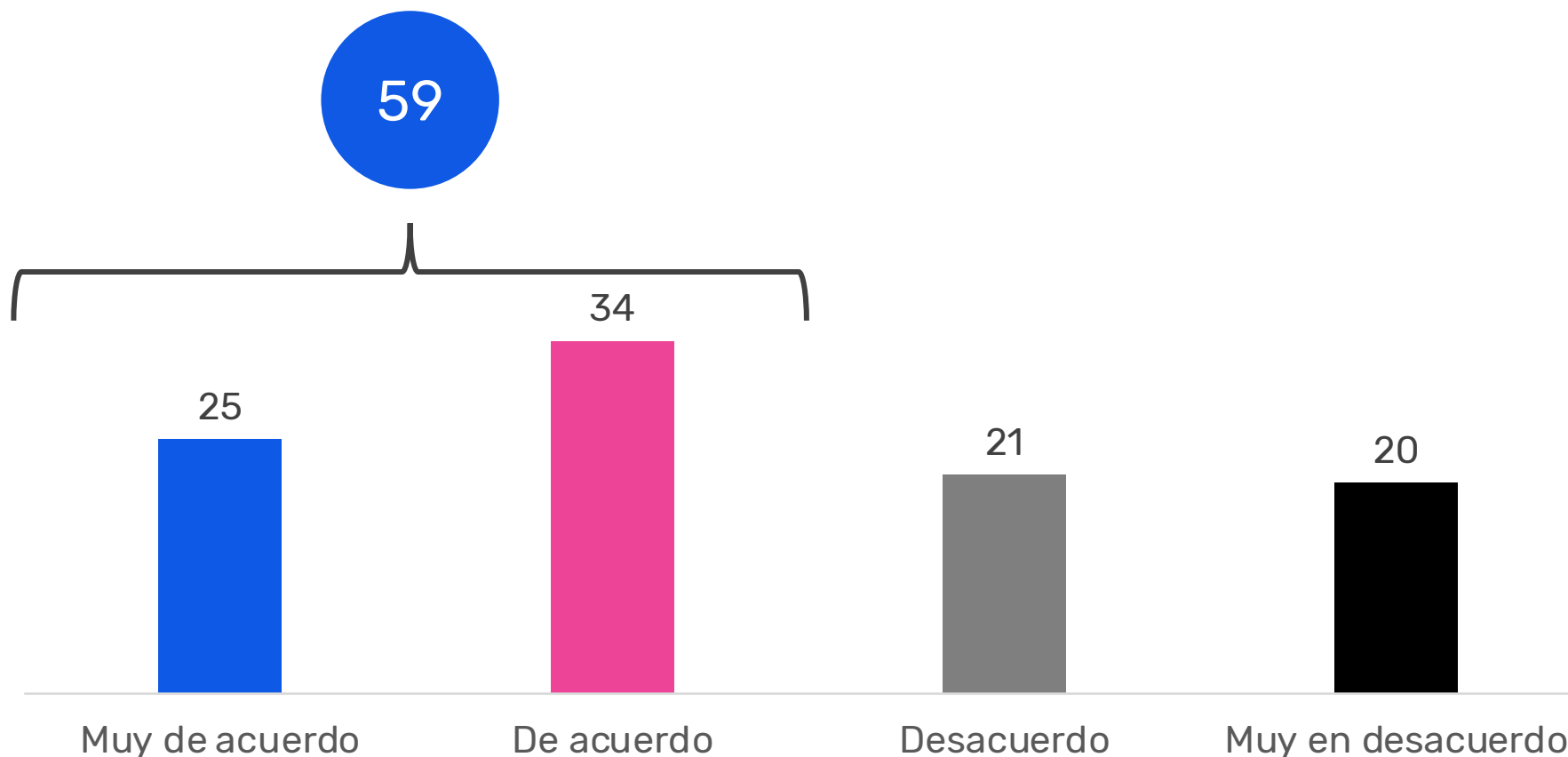


Según su criterio, **¿a qué grupos se les debiese permitir el acceso a los siguientes espacios?**





Indique su grado de acuerdo o desacuerdo con el siguiente enunciado: **“El Gobierno debe entregar un carnet verde que identifique quiénes están vacunados contra el Covid”**

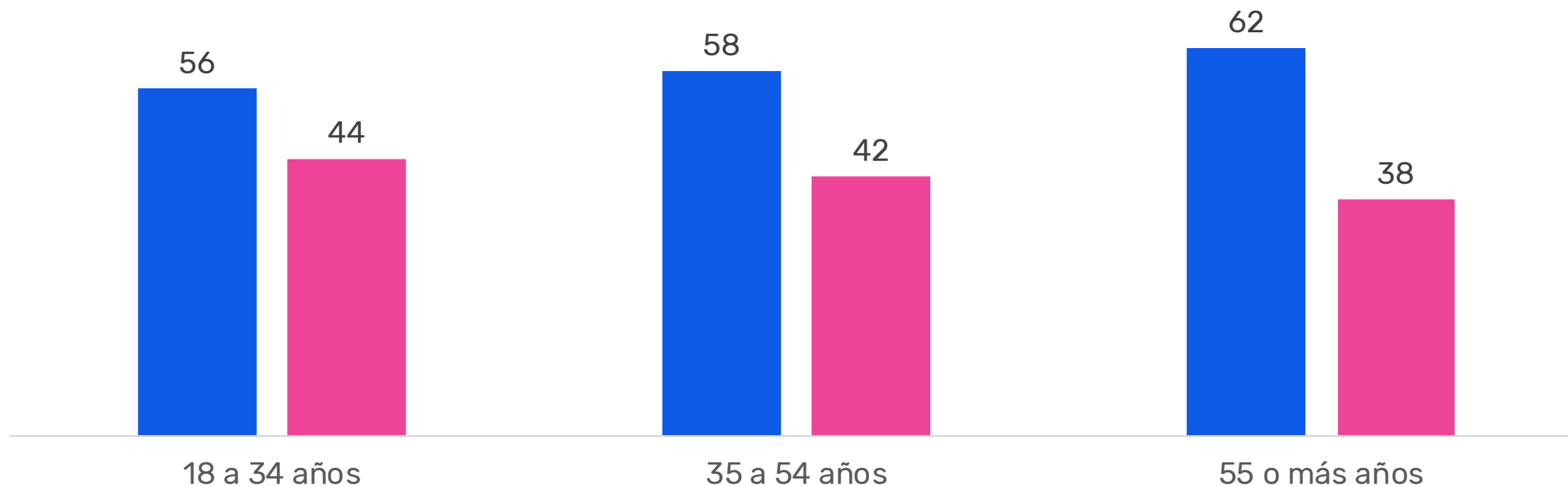




Indique su grado de acuerdo o desacuerdo con el siguiente enunciado: **“El Gobierno debe entregar un carnet verde que identifique quiénes están vacunados contra el Covid”**

**EDAD**

■ Muy de acuerdo/De acuerdo  
■ Muy en desacuerdo/Desacuerdo

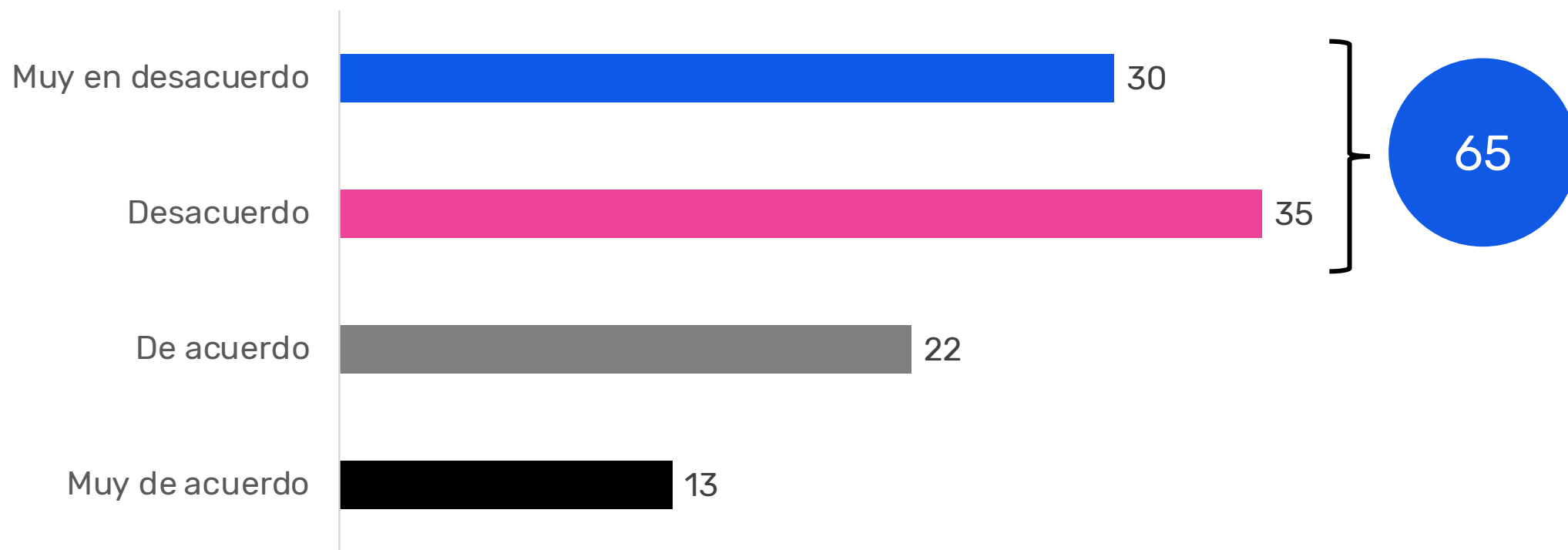


# CRISIS SANITARIA



DATA INFLUYE

Indique su grado de acuerdo o desacuerdo con el siguiente enunciado: ***“Las personas con Pase de Movilidad (vacunados ambas dosis) deberían poder salir con toque de queda, cuarentena o viajar”***



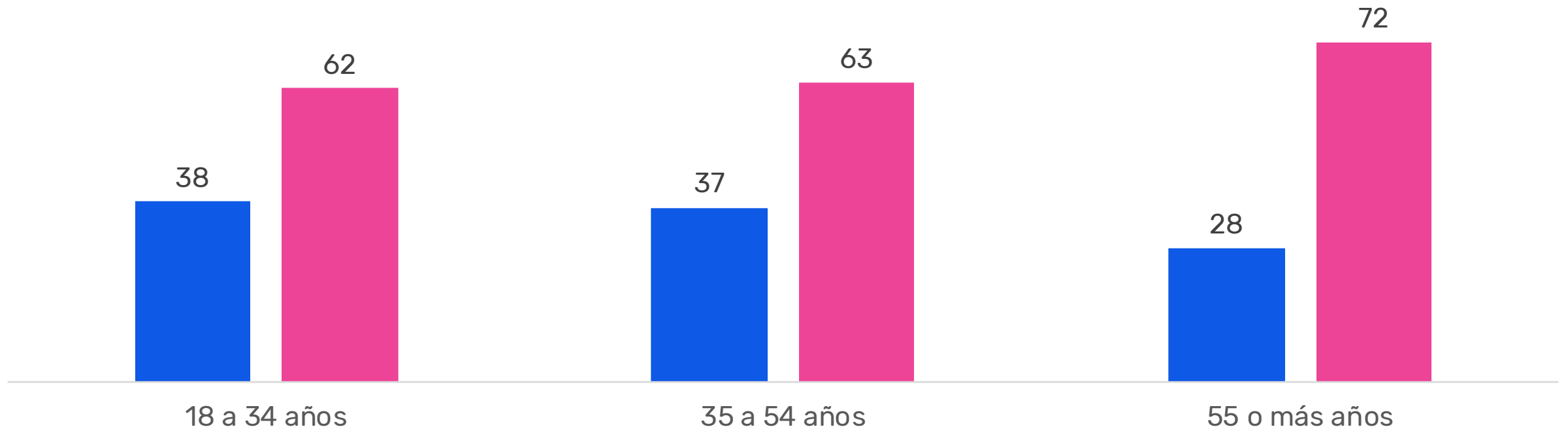




Indique su grado de acuerdo o desacuerdo con el siguiente enunciado: ***“Las personas con Pase de Movilidad (vacunados ambas dosis) deberían poder salir con toque de queda, cuarentena o viajar”***

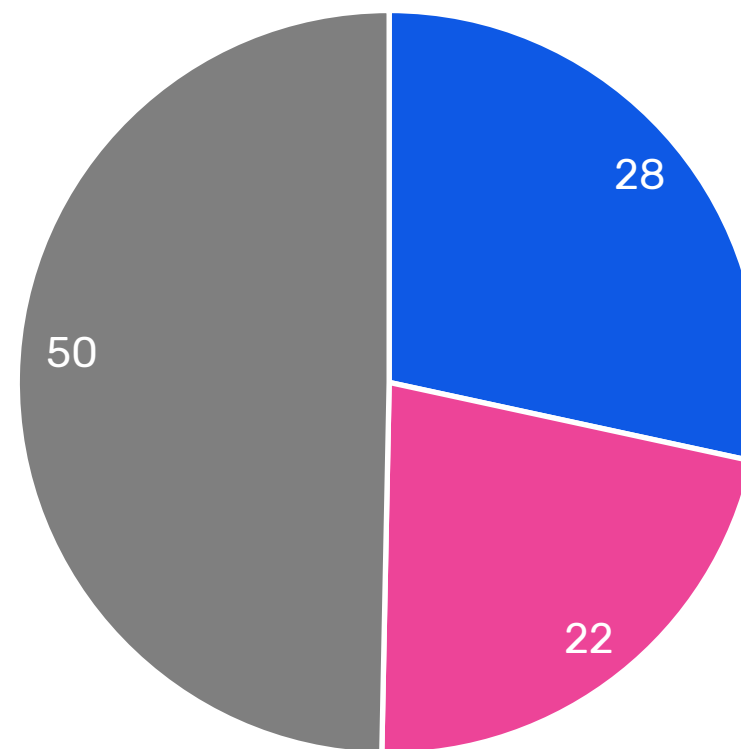
**EDAD**

- Muy de acuerdo/De acuerdo
- Muy en desacuerdo/Desacuerdo



Sin considerar su fase actual del “Plan Paso a Paso”, y en relación con la cuarentena y el toque de queda, **¿cuál situación cree Ud. más adecuada con respecto a estas restricciones?**

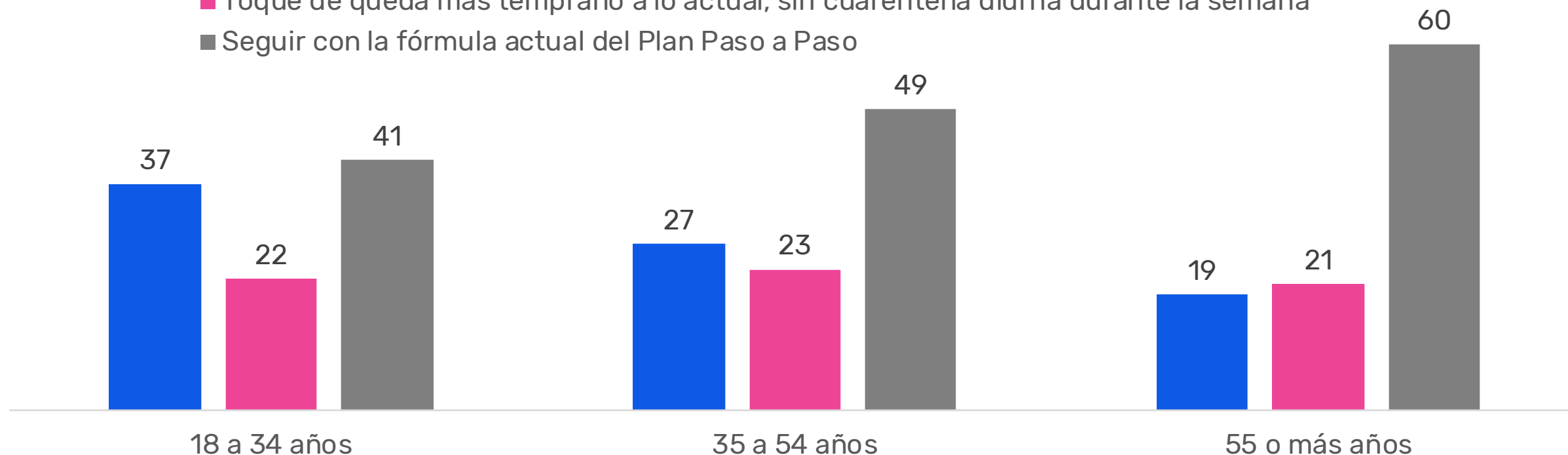
- Tener más días con cuarentena, sin toque de queda el resto de los días
- Toque de queda más temprano a lo actual, sin cuarentena diurna durante la semana
- Seguir con la fórmula actual del Plan Paso a Paso



Sin considerar su fase actual del “Plan Paso a Paso”, y en relación con la cuarentena y el toque de queda, **¿cuál situación cree Ud. más adecuada con respecto a estas restricciones?**

## EDAD

- Tener más días con cuarentena, sin toque de queda el resto de los días
- Toque de queda más temprano a lo actual, sin cuarentena diurna durante la semana
- Seguir con la fórmula actual del Plan Paso a Paso



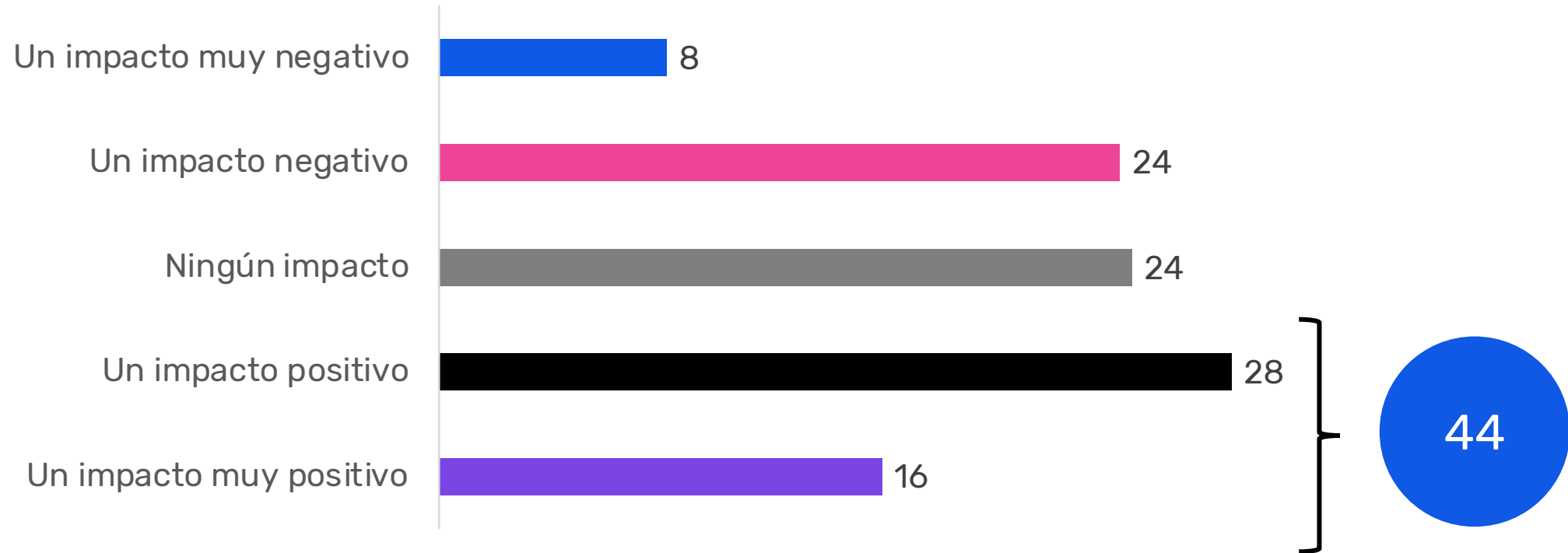
# ECONOMÍA



DATA INFLUYE



A partir de los resultados de la elección de mayo, **¿qué impacto cree Ud. que tendrán esos resultados en la economía del país?**

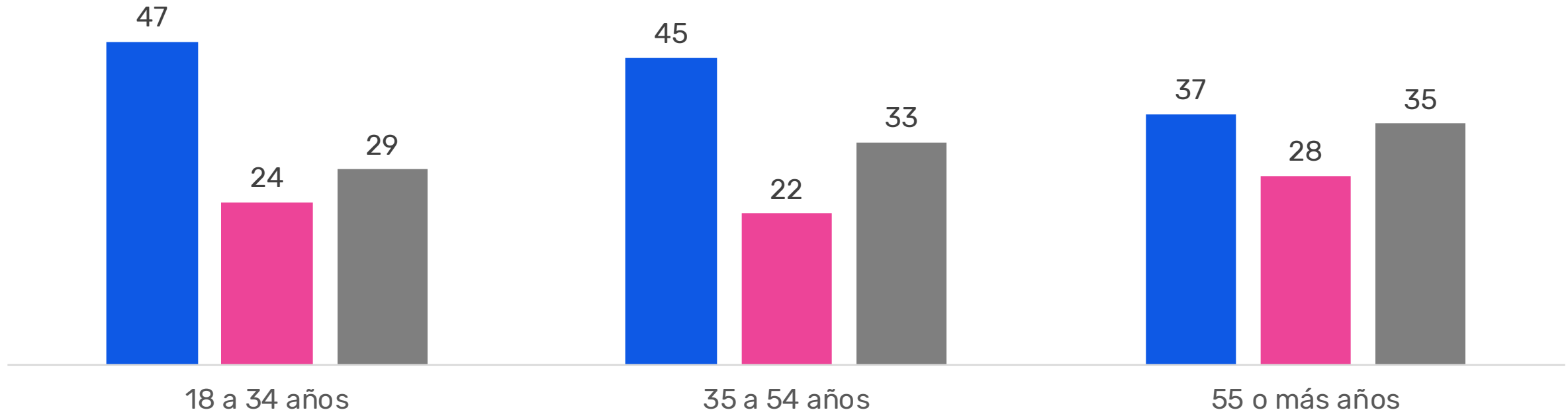




A partir de los resultados de la elección de mayo, **¿qué impacto cree Ud. que tendrán esos resultados en la economía del país?**

**EDAD**

- Un impacto muy positivo/Positivo
- Ningún impacto
- Un impacto muy negativo/Negativo

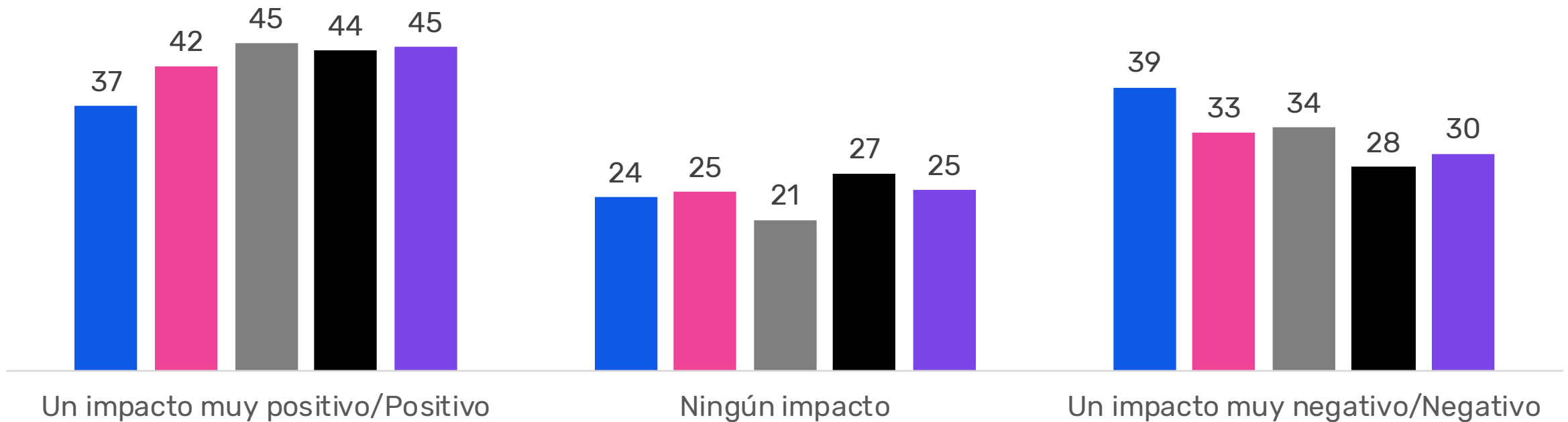




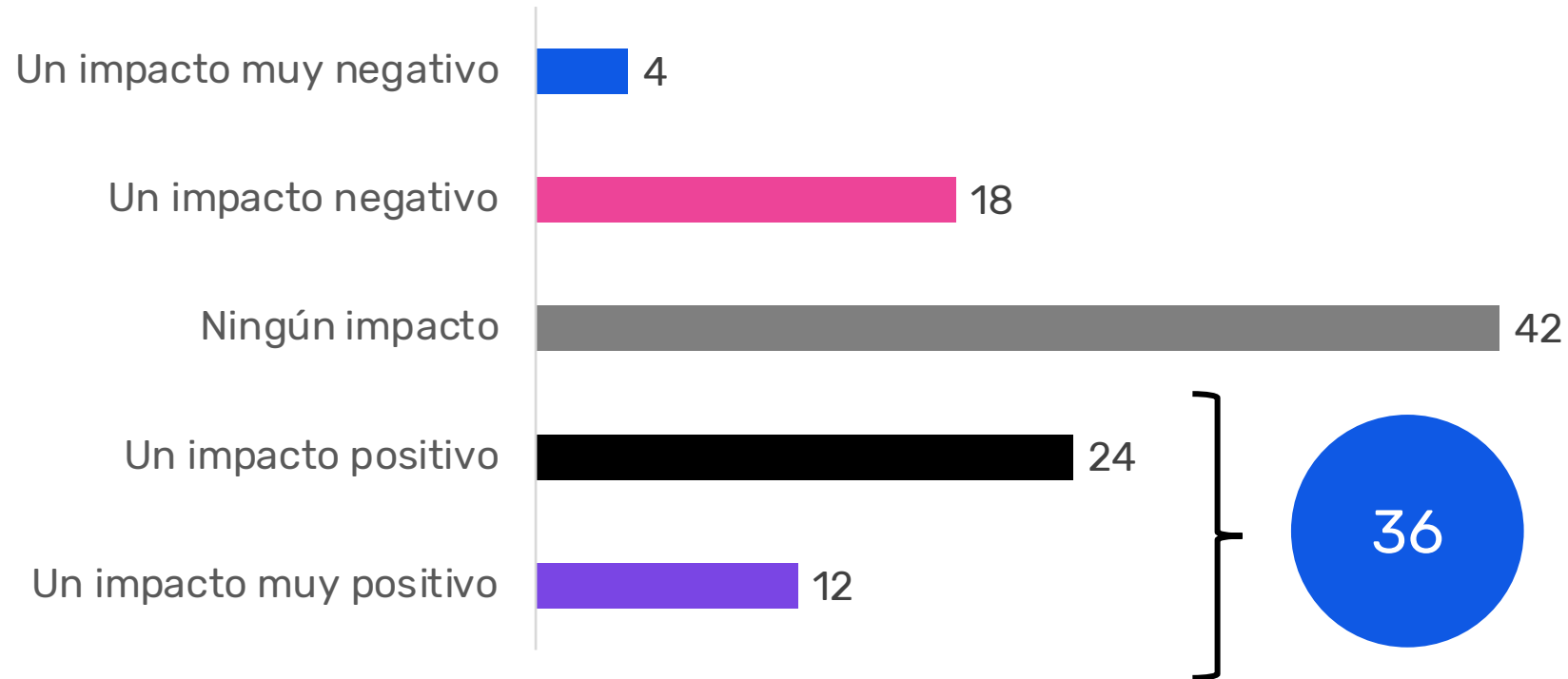
A partir de los resultados de la elección de mayo, **¿qué impacto cree Ud. que tendrán esos resultados en la economía del país?**

**GSE**

■ ABC1 ■ C2 ■ C3 ■ D ■ E



A partir de los resultados de la elección de mayo, **¿qué impacto cree Ud. que tendrán esos resultados en su economía familiar?**

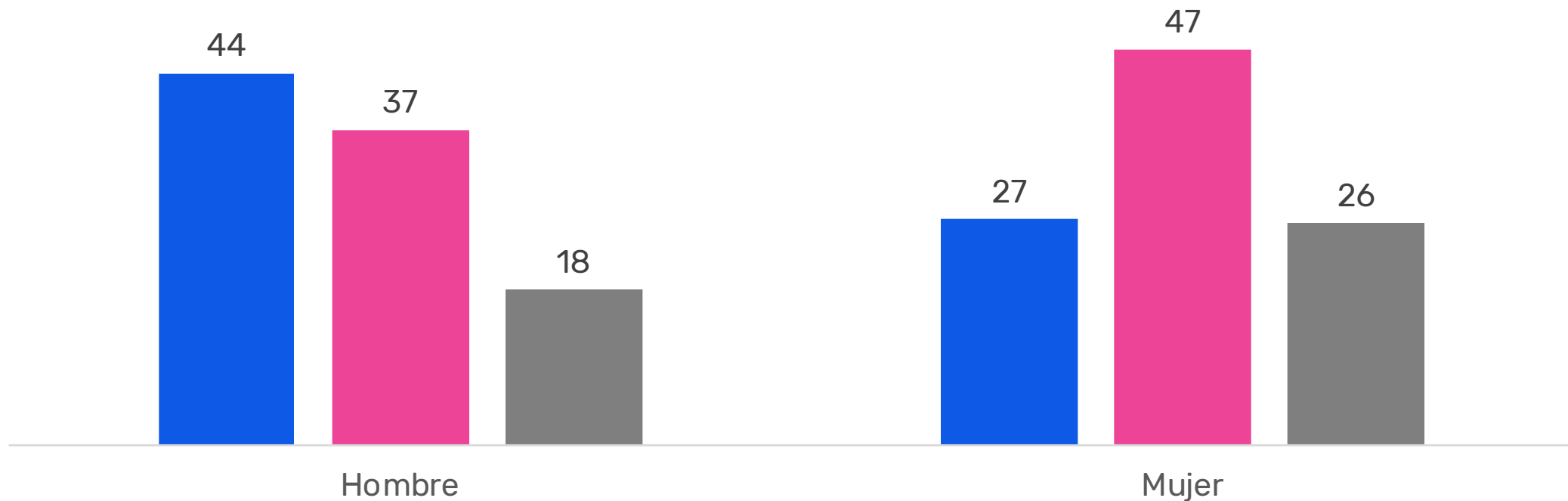




A partir de los resultados de la elección de mayo, **¿qué impacto cree Ud. que tendrán esos resultados en su economía familiar?**

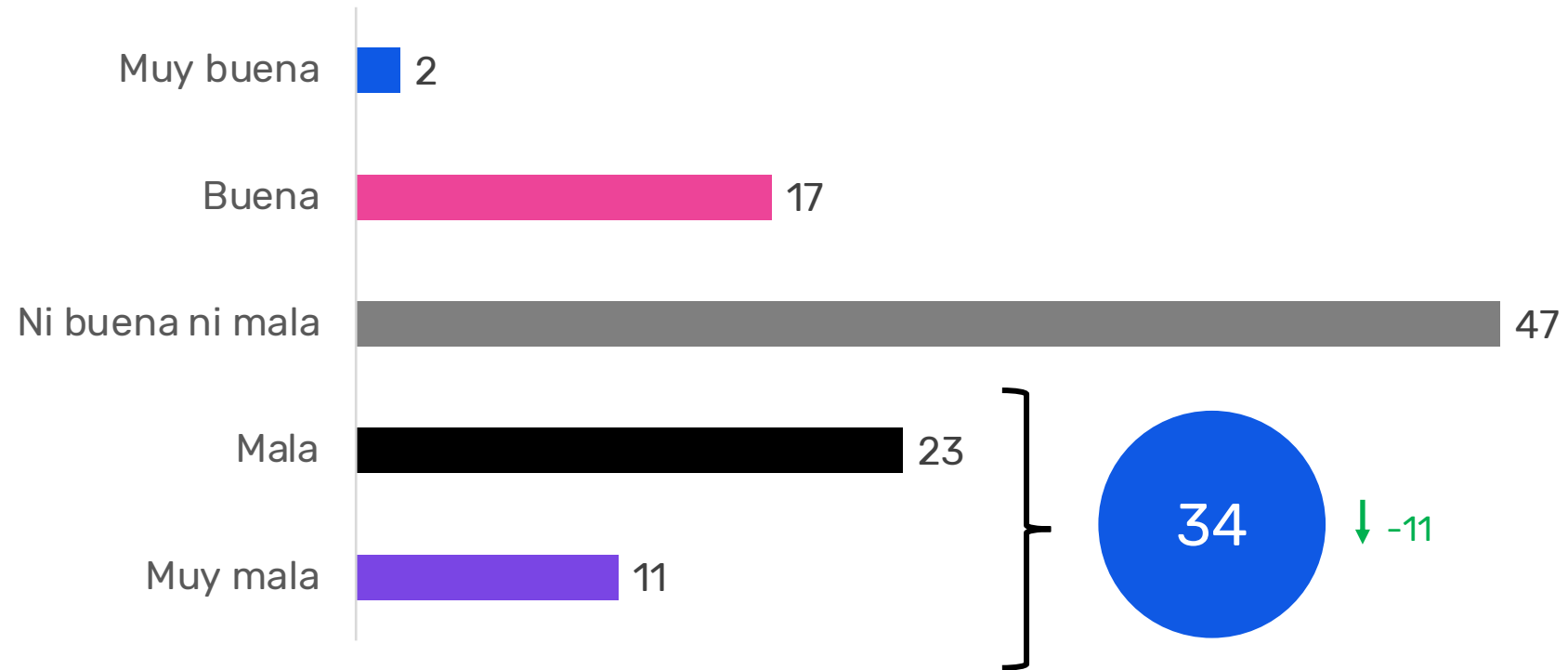
**SEXO**

- Un impacto muy positivo/Positivo
- Ningún impacto
- Un impacto muy negativo/Negativo



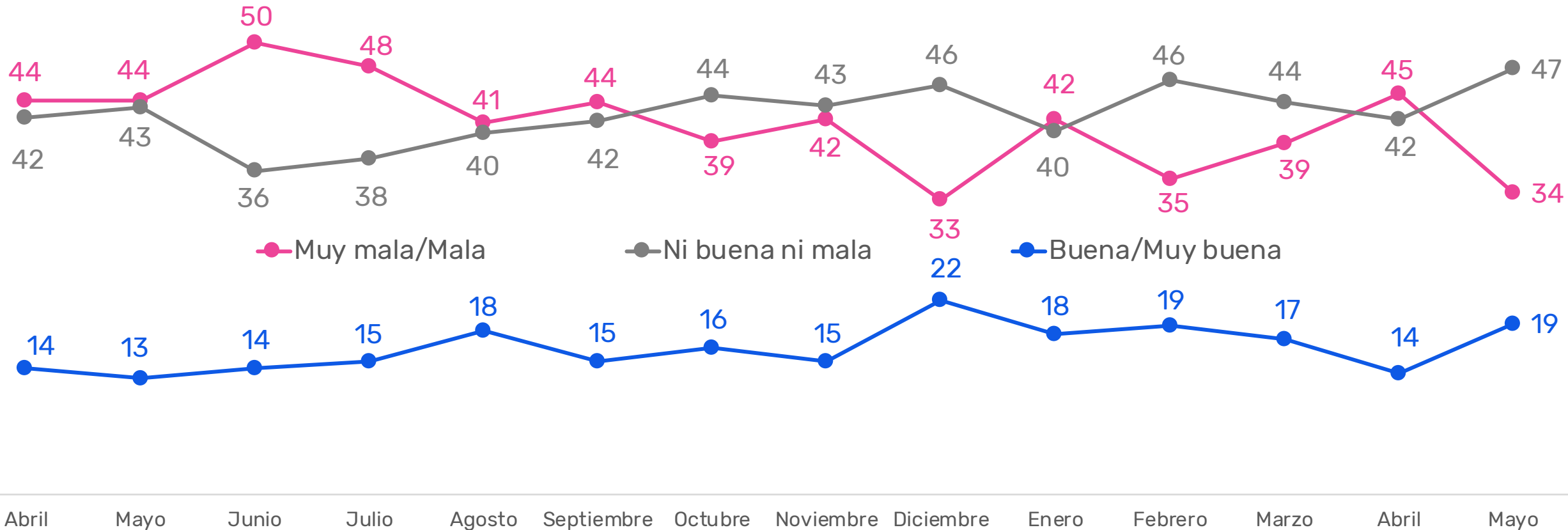


## ¿Cómo calificaría Ud. su actual situación económica?





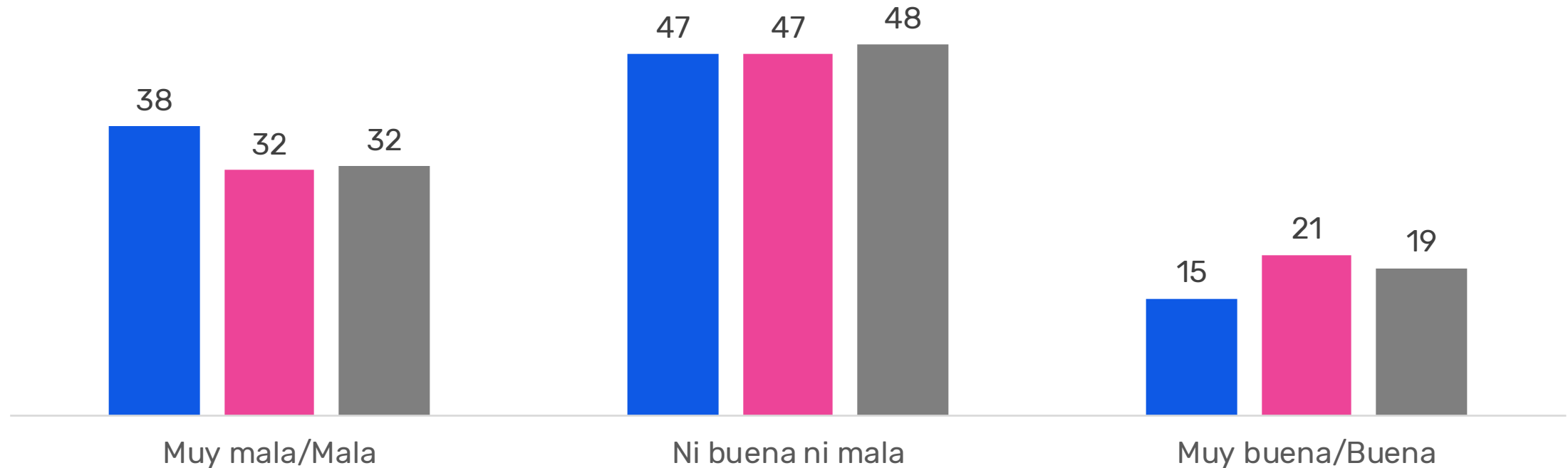
## ¿Cómo calificaría Ud. su actual situación económica? COMPARACIÓN





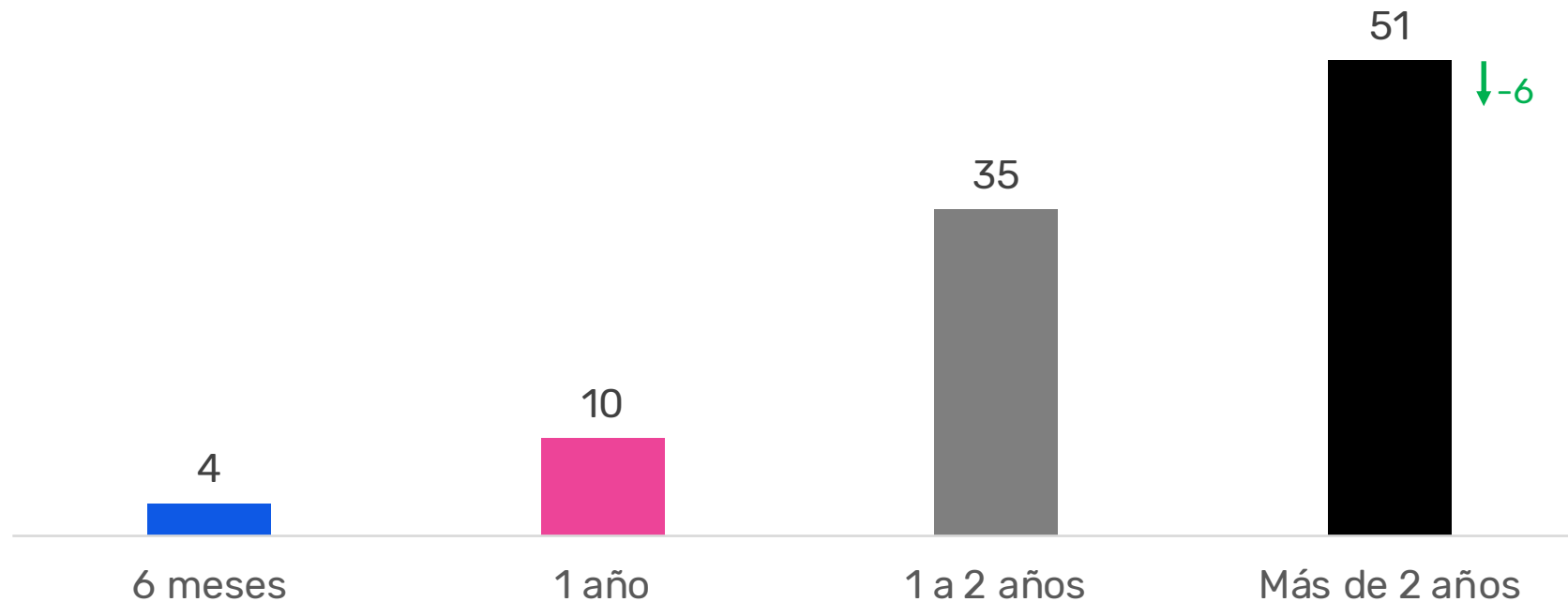
## ¿Cómo calificaría Ud. su actual situación económica? ZONA GEOGRÁFICA

- Zona Norte
- Región Metropolitana
- Zona Sur



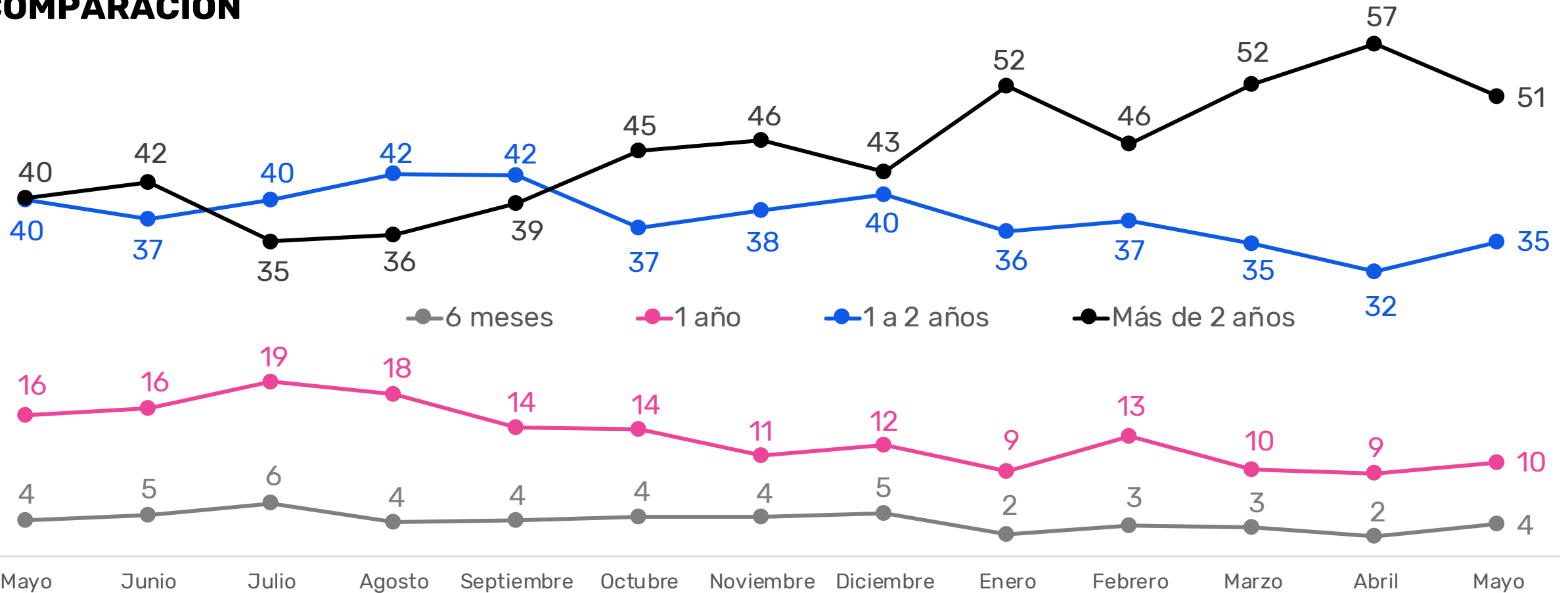


## ¿Cuánto tiempo cree Ud. que tardará en recuperarse la economía del país?

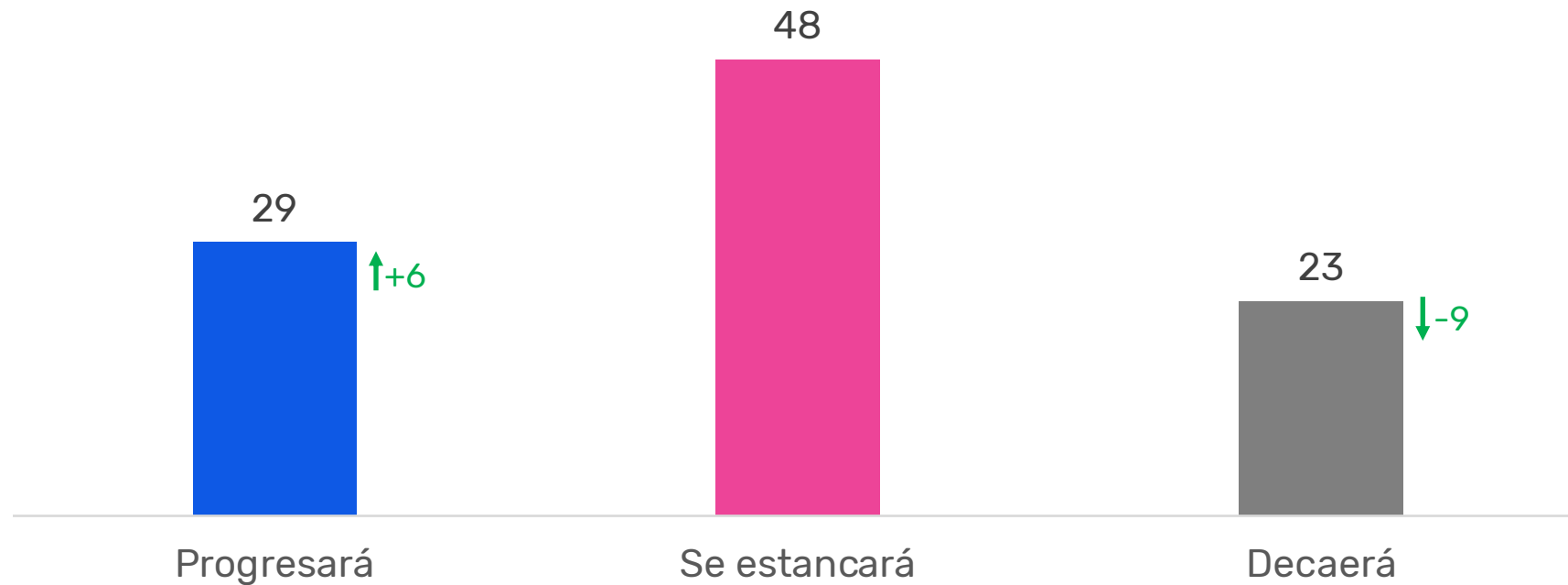




## ¿Cuánto tiempo cree Ud. que tardará en recuperarse la economía del país? COMPARACIÓN



De acuerdo con su visión, la economía chilena este 2021...

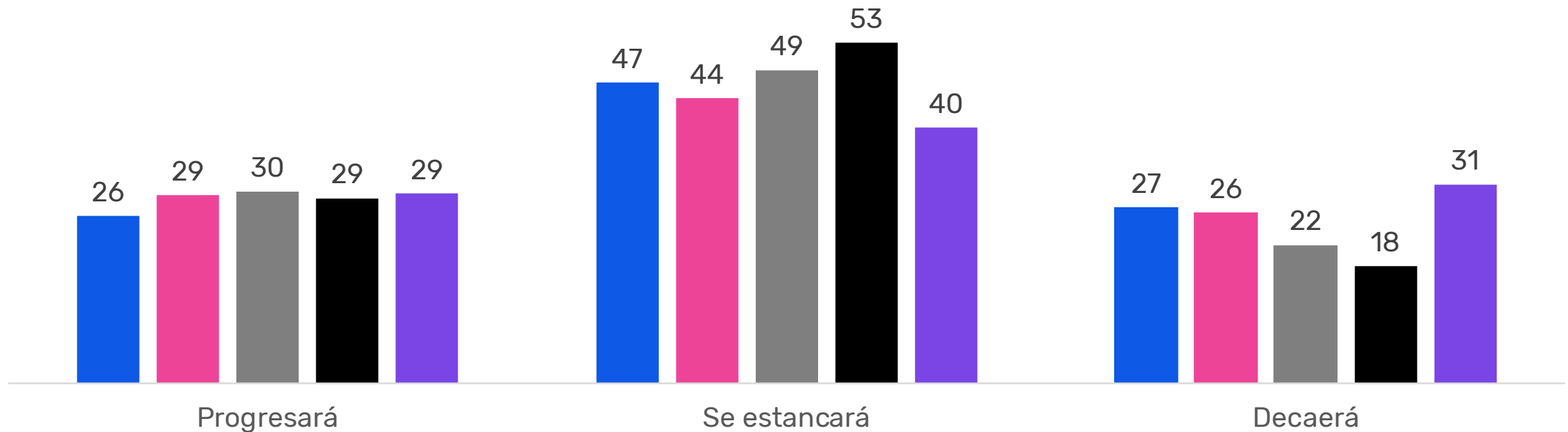




De acuerdo con su visión, la economía chilena este 2021...

**GSE**

■ ABC1 ■ C2 ■ C3 ■ D ■ E





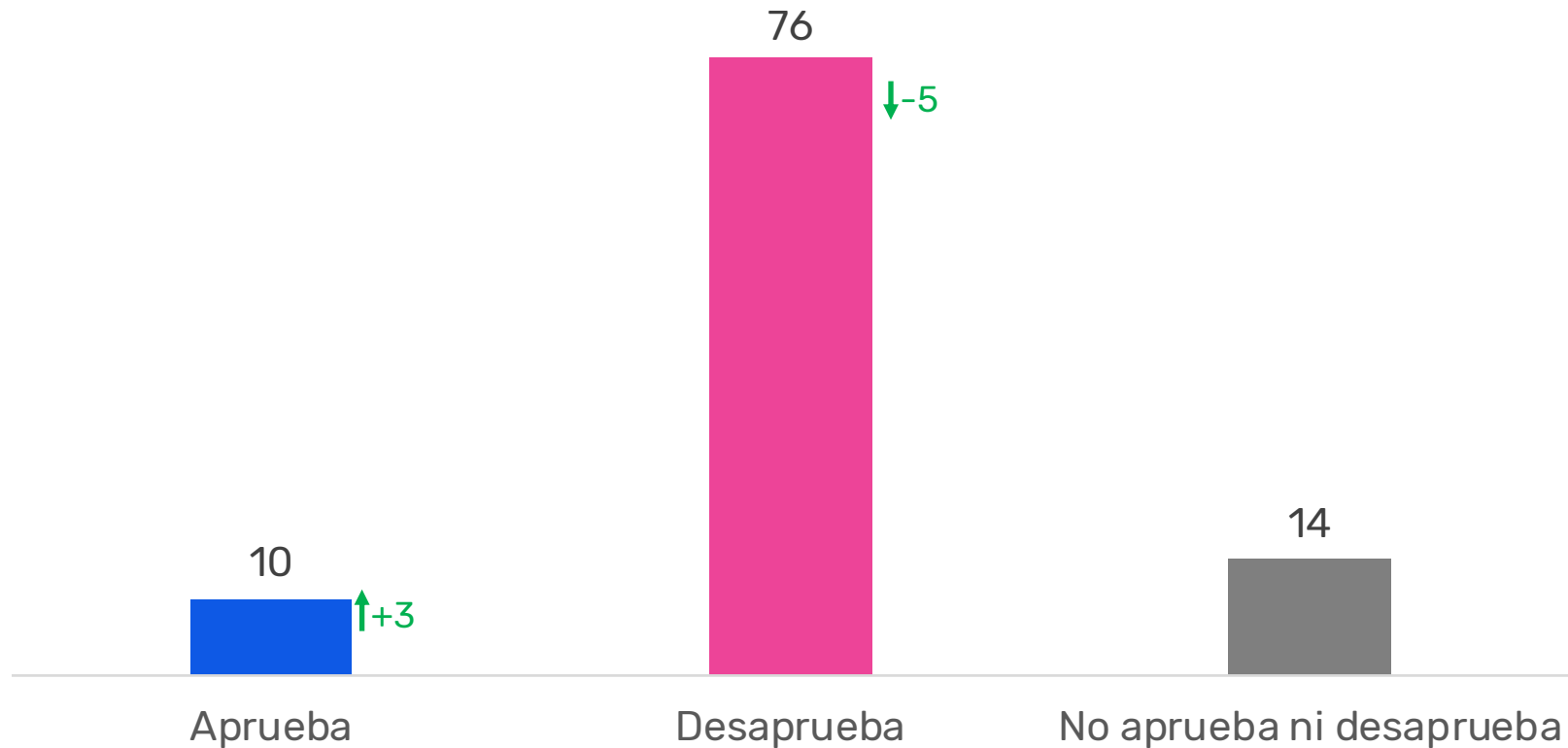
# GOBIERNO



DATA INFLUYE

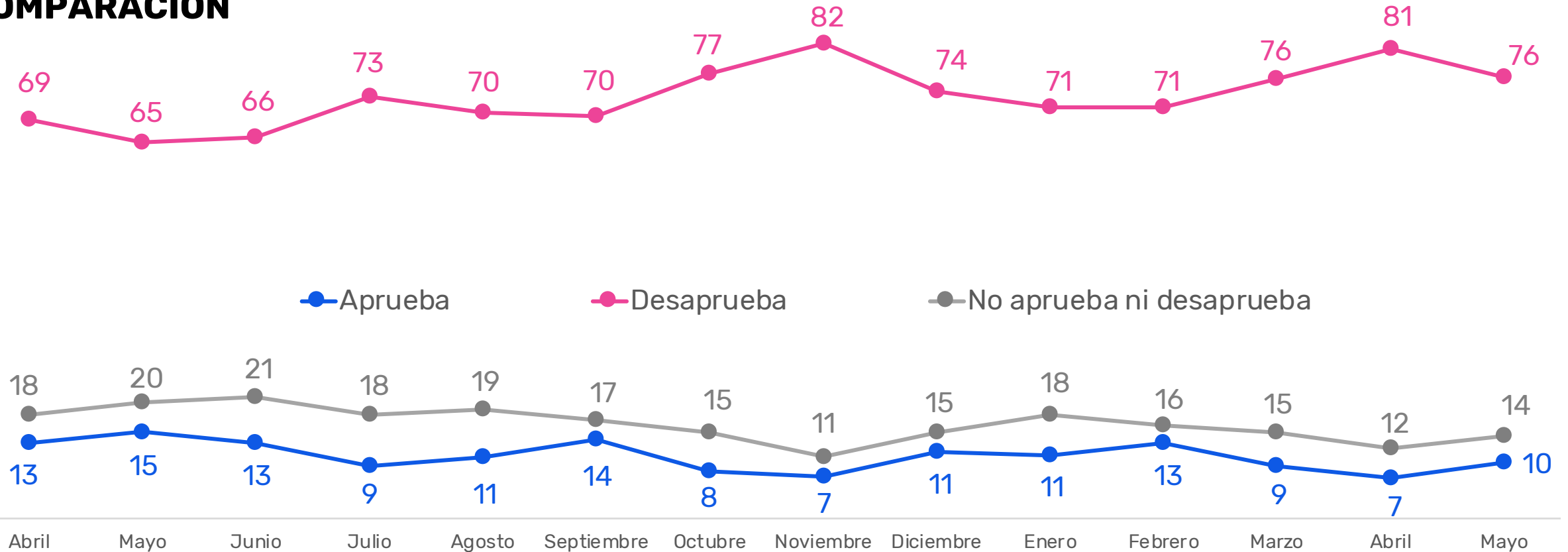


Y actualmente, e independiente de su posición política, **¿Ud. aprueba o desaprueba la forma cómo Sebastián Piñera está conduciendo su Gobierno?**





Y actualmente, e independiente de su posición política, **¿Ud. aprueba o desaprueba la forma cómo Sebastián Piñera está conduciendo su Gobierno?**  
**COMPARACIÓN**

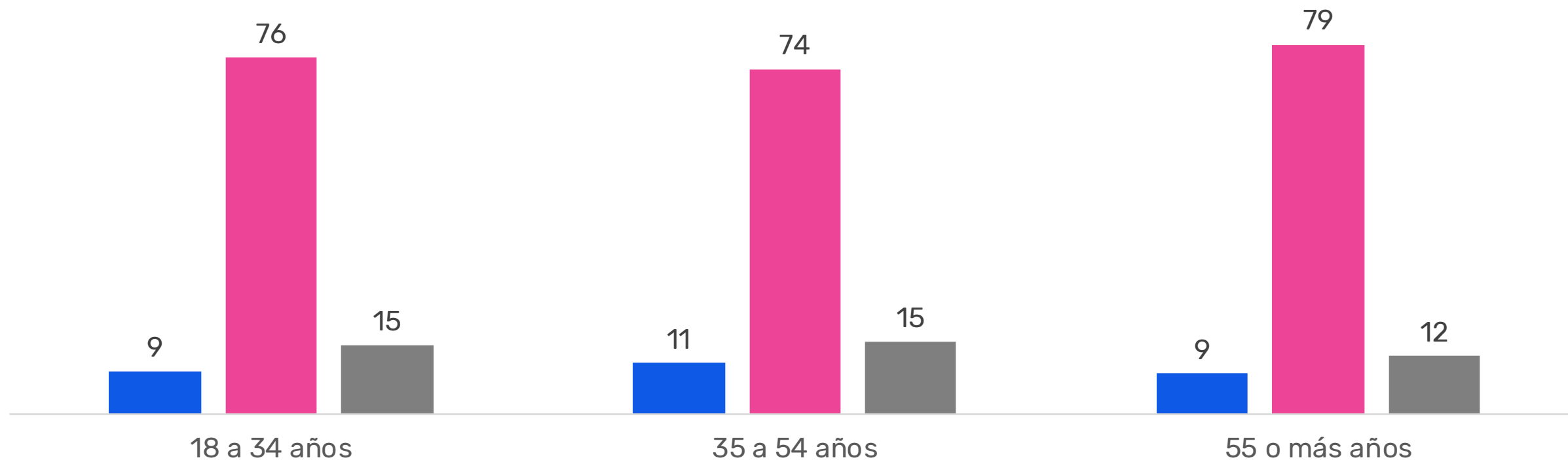




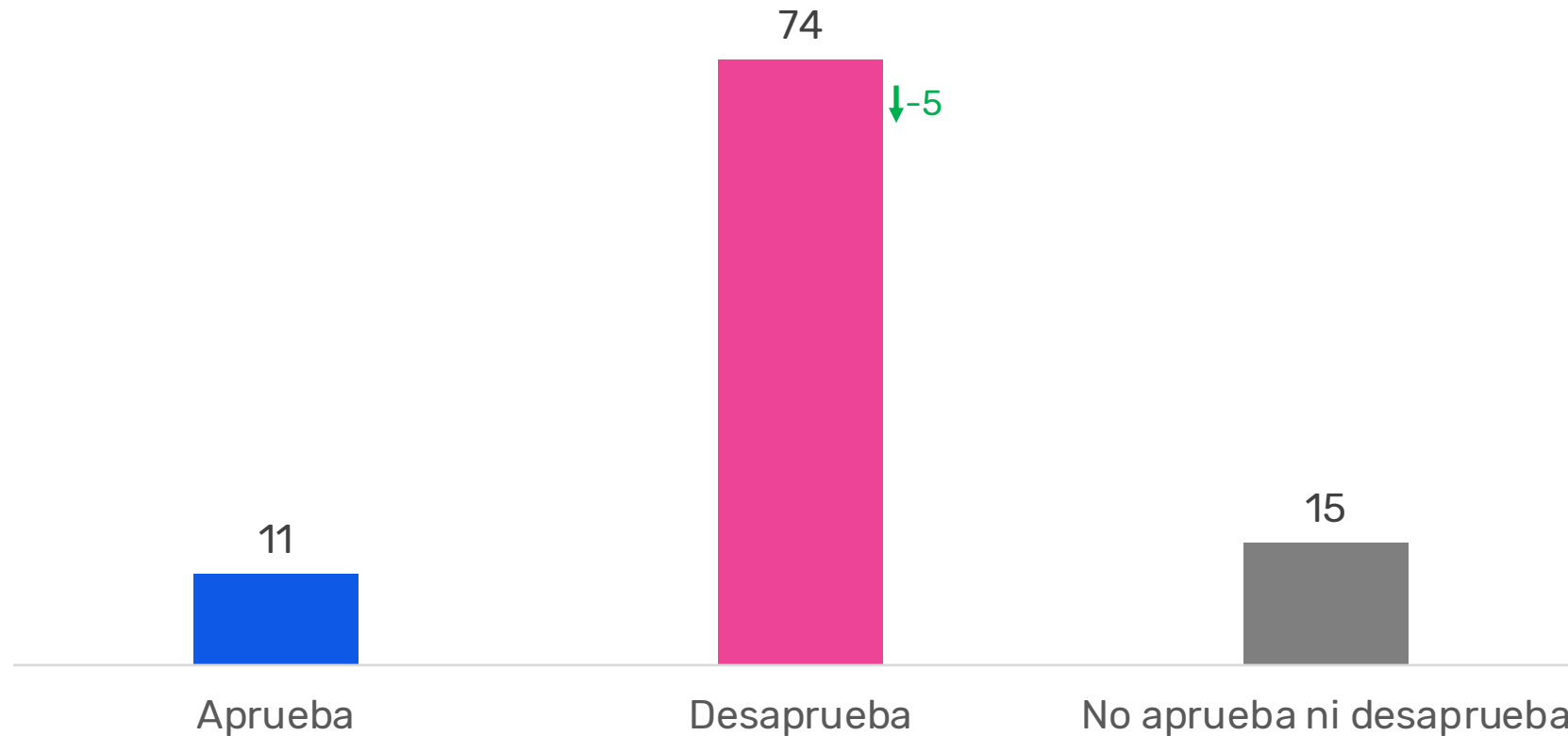
Y actualmente, e independiente de su posición política, **¿Ud. aprueba o desaprueba la forma cómo Sebastián Piñera está conduciendo su Gobierno?**

## EDAD

- Aprueba
- Desaprueba
- No aprueba ni desaprueba



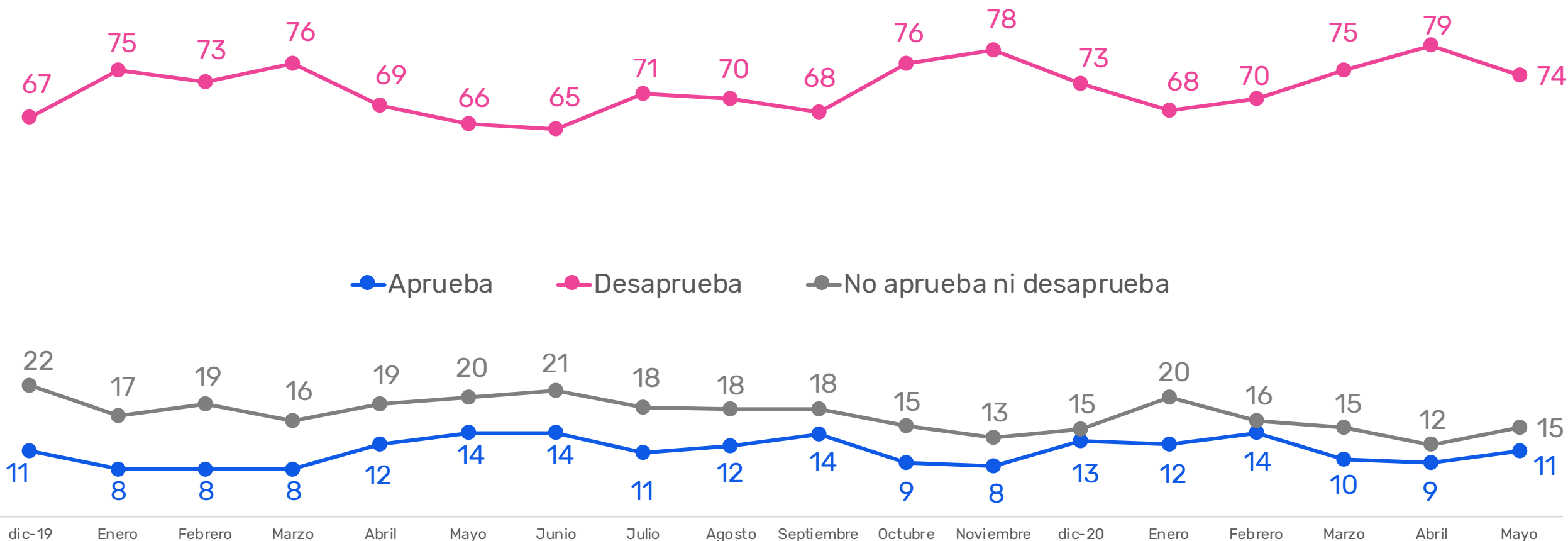
Y en ese contexto, **¿Ud. aprueba o desaprueba al actual Gobierno?**





Y en ese contexto, **¿Ud. aprueba o desaprueba al actual Gobierno?**

## COMPARACIÓN

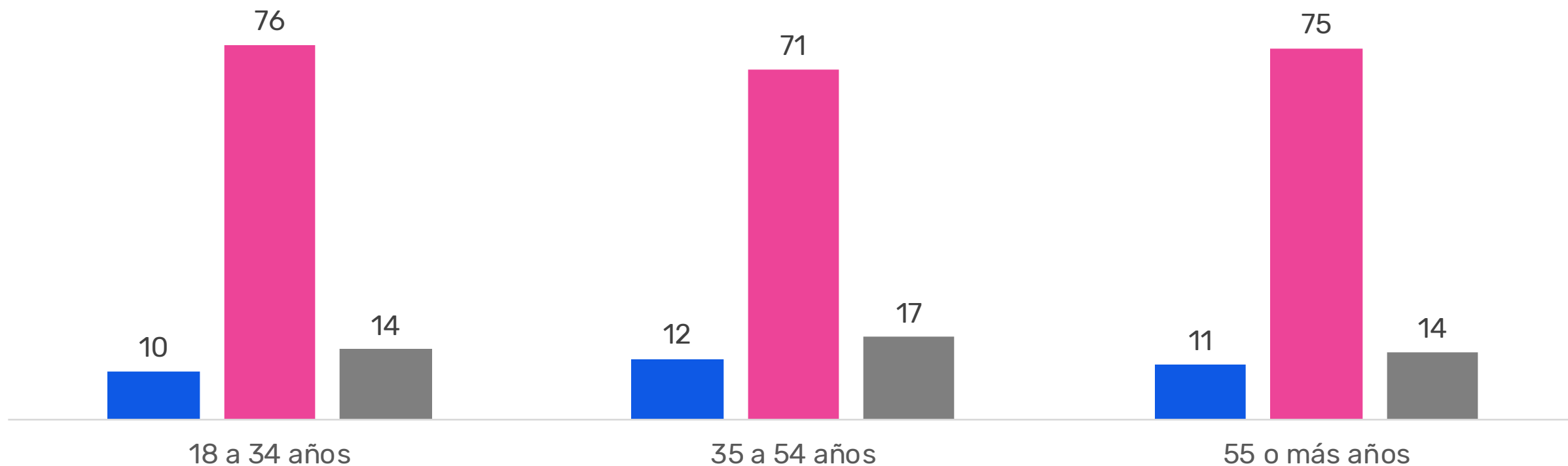




Y en ese contexto, **¿Ud. aprueba o desaprueba al actual Gobierno?**

**EDAD**

■ Aprueba ■ Desaprueba ■ No aprueba ni desaprueba



# TENDENCIAS POLÍTICAS



DATA INFLUYE



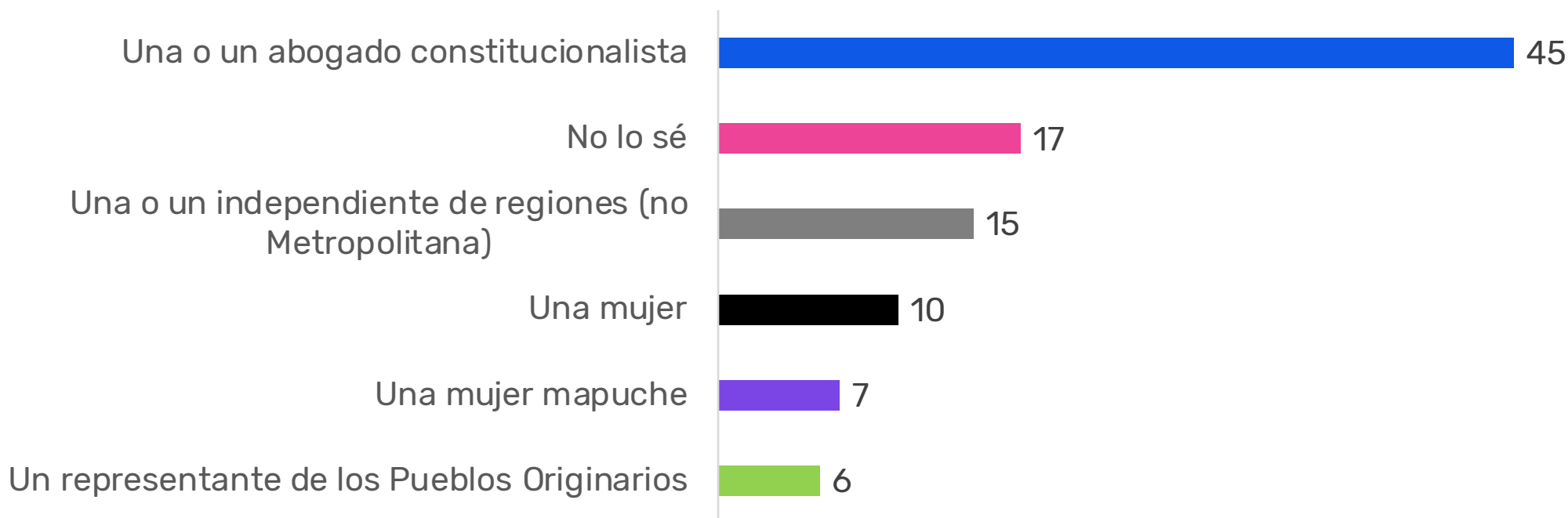


# TENDENCIAS POLÍTICAS



DATA INFLUYE

En julio se comienza a redactar la Nueva Constitución por los 155 convencionales constituyentes elegidos hace unas semanas. A su juicio, **¿quién debería presidir esta convención constitucional?**



# TENDENCIAS POLÍTICAS

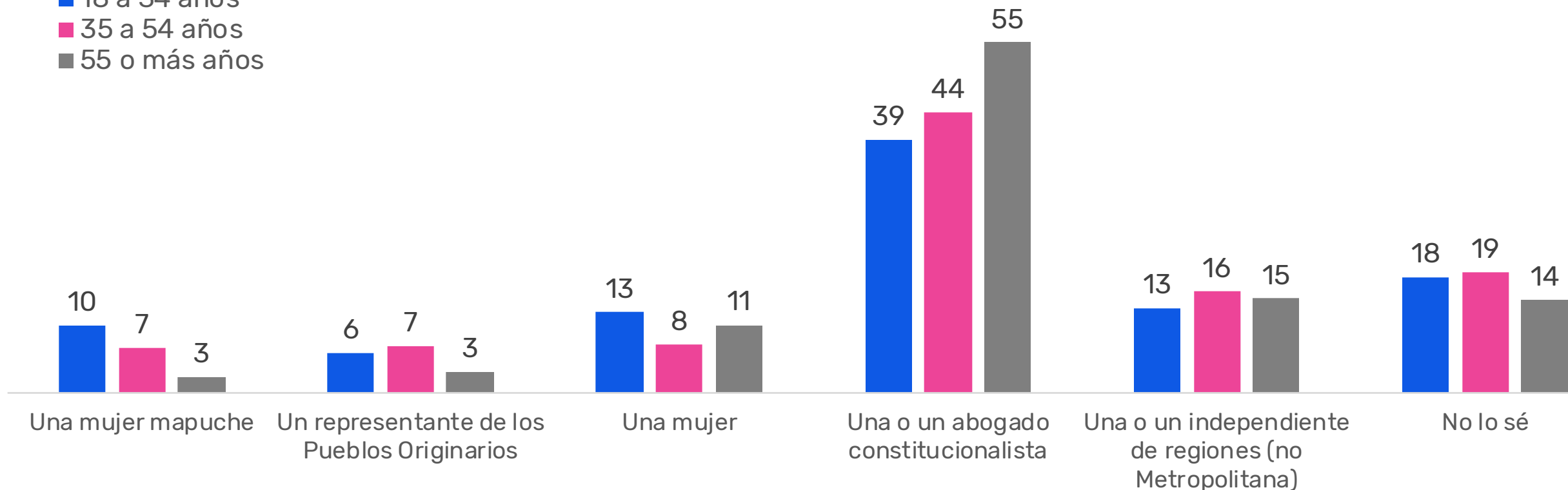


DATA INFLUYE

En julio se comienza a redactar la Nueva Constitución por los 155 convencionales constituyentes elegidos hace unas semanas. A su juicio, **¿quién debería presidir esta convención constitucional?**

## EDAD

- 18 a 34 años
- 35 a 54 años
- 55 o más años

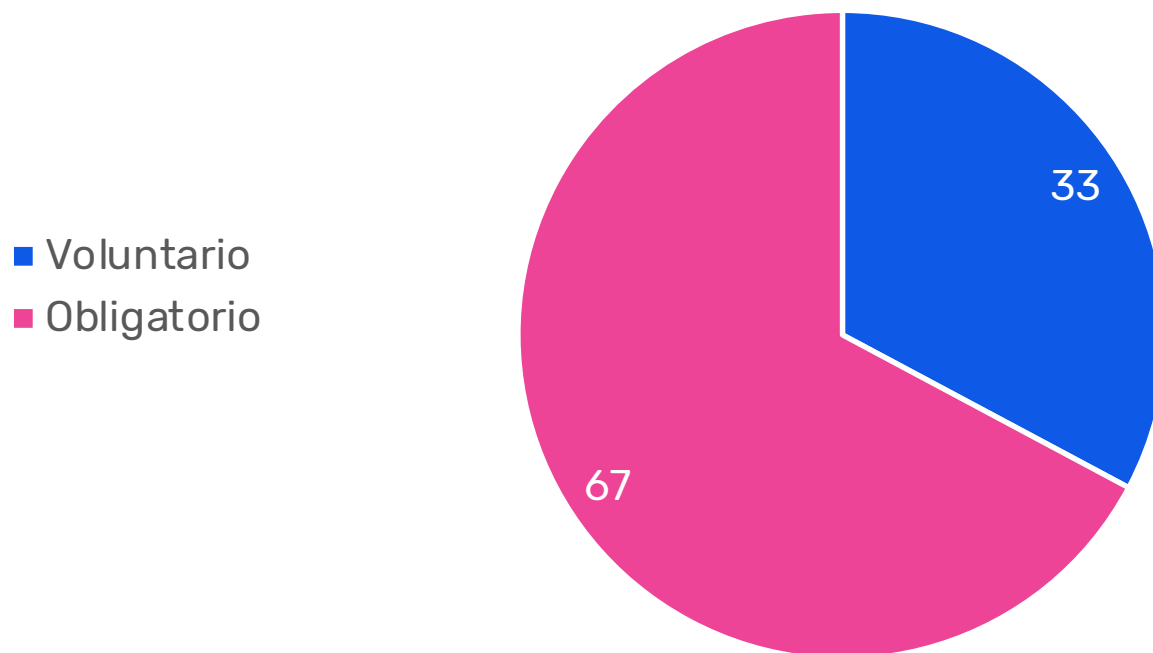


# TENDENCIAS POLÍTICAS



DATA INFLUYE

En Chile actualmente es voluntario votar, **¿Ud. cree que el voto en Chile debería ser obligatorio o voluntario?**



# TENDENCIAS POLÍTICAS

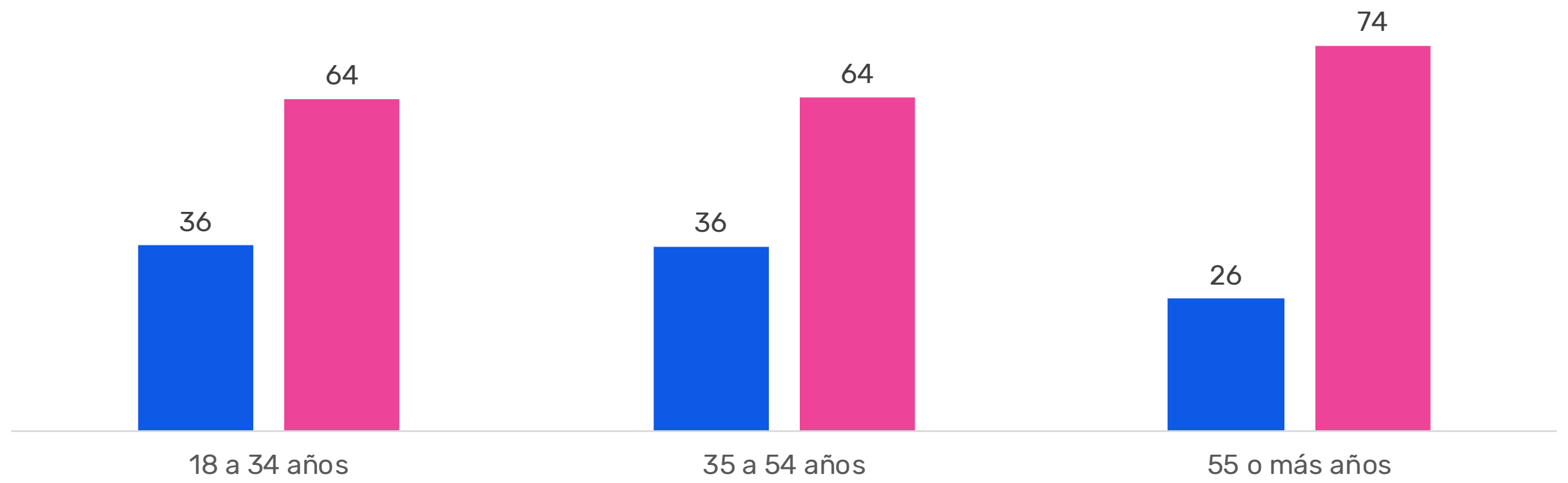


DATA INFLUYE

En Chile actualmente es voluntario votar, **¿Ud. cree que el voto en Chile debería ser obligatorio o voluntario?**

**EDAD**

■ Voluntario  
■ Obligatorio



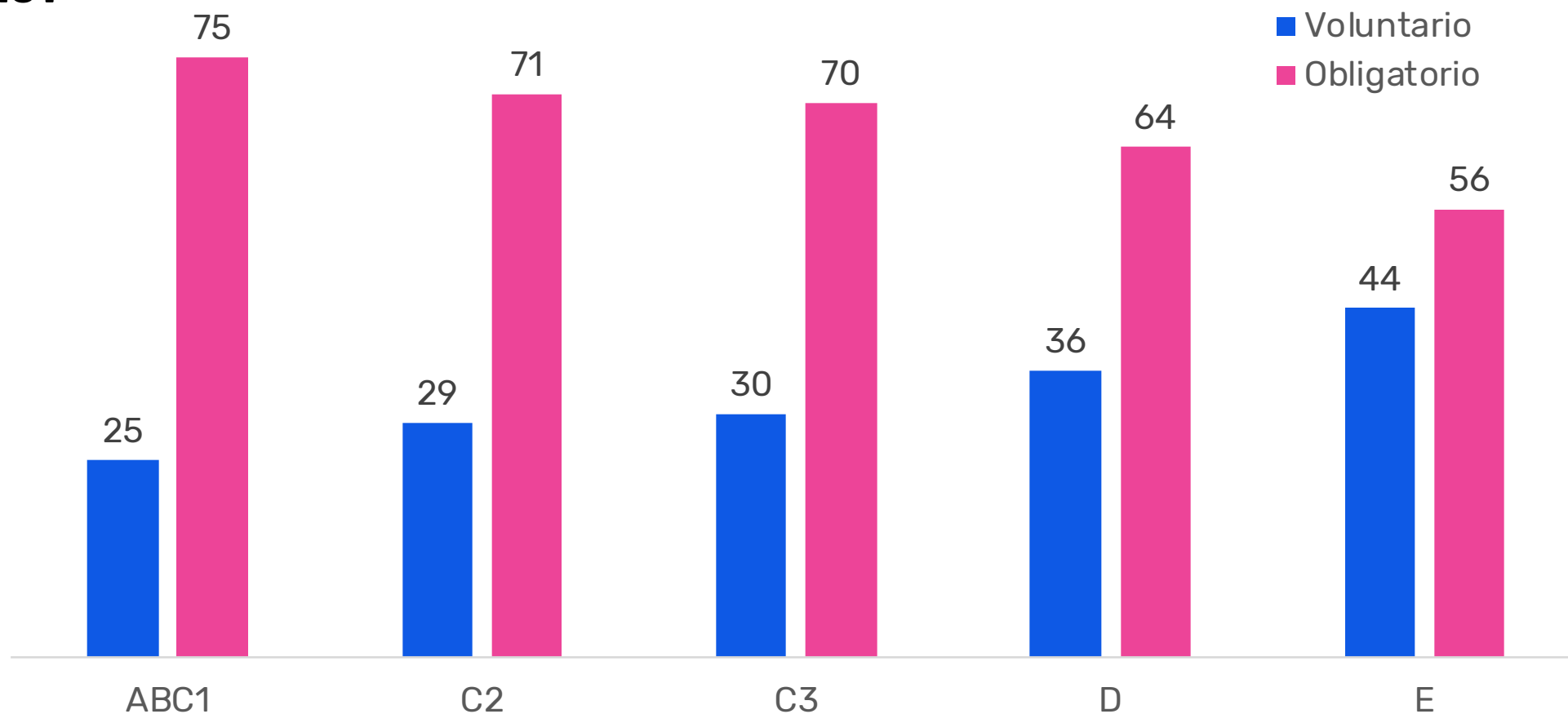
# TENDENCIAS POLÍTICAS



DATA INFLUYE

En Chile actualmente es voluntario votar, **¿Ud. cree que el voto en Chile debería ser obligatorio o voluntario?**

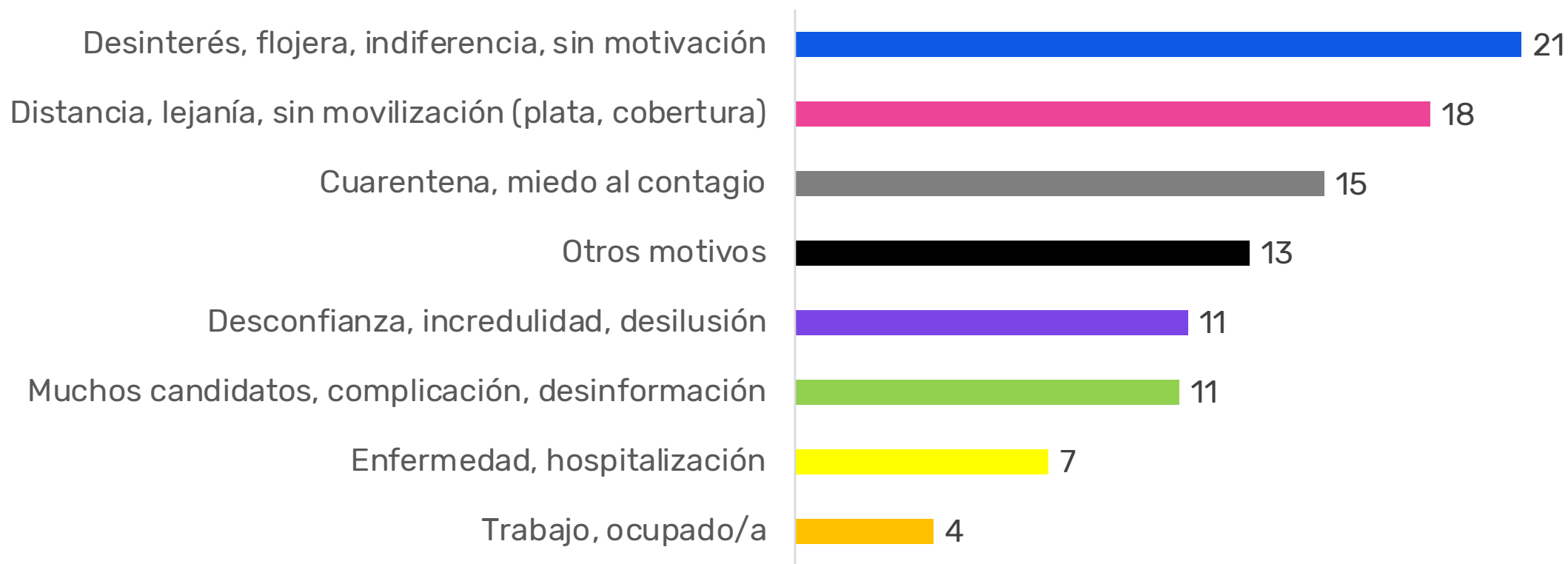
**GSE**





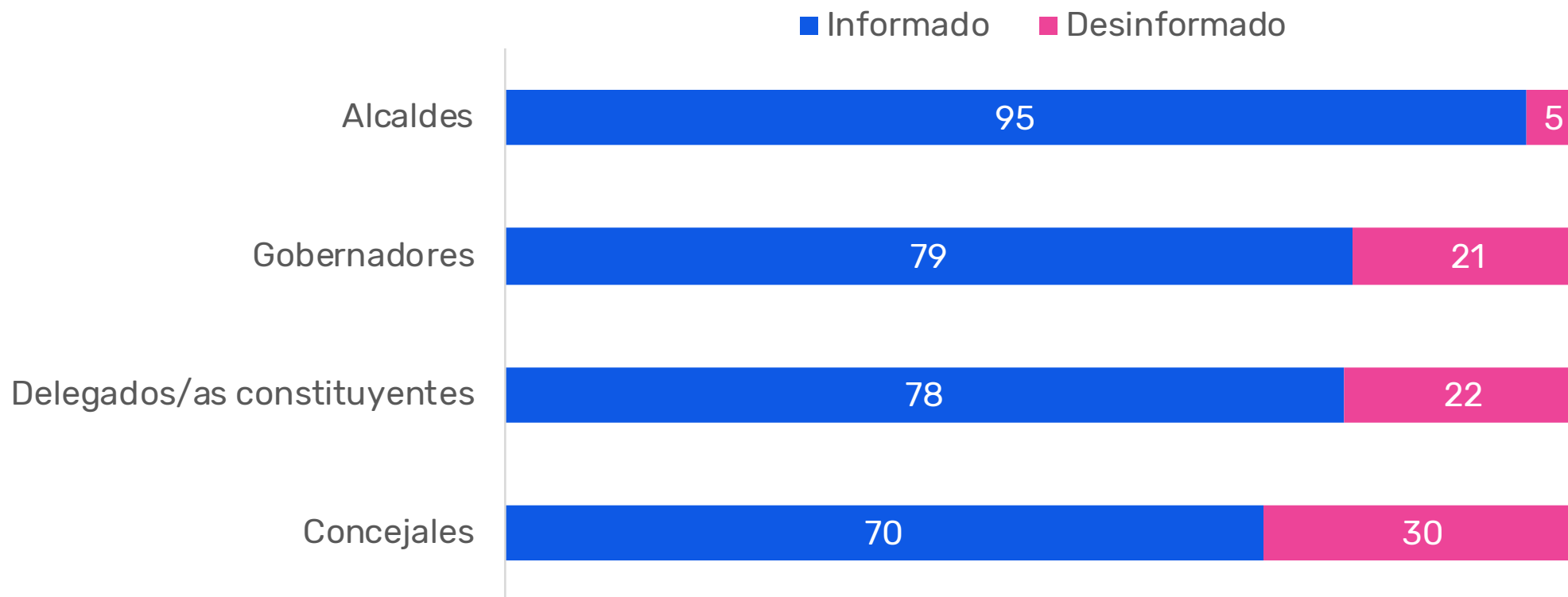
## En **sólo una** palabra, **¿por qué no votó Ud. en la última elección de hace un par de semanas?**

Pregunta abierta sistematizada sobre personas que indican no haber votado el 15 y 16 de mayo





**¿En cuál de los siguientes cuatro votos Ud. estaba completamente informado/a de por quién lo haría?** % sobre personas que indican haber votado el 15 y 16 de mayo

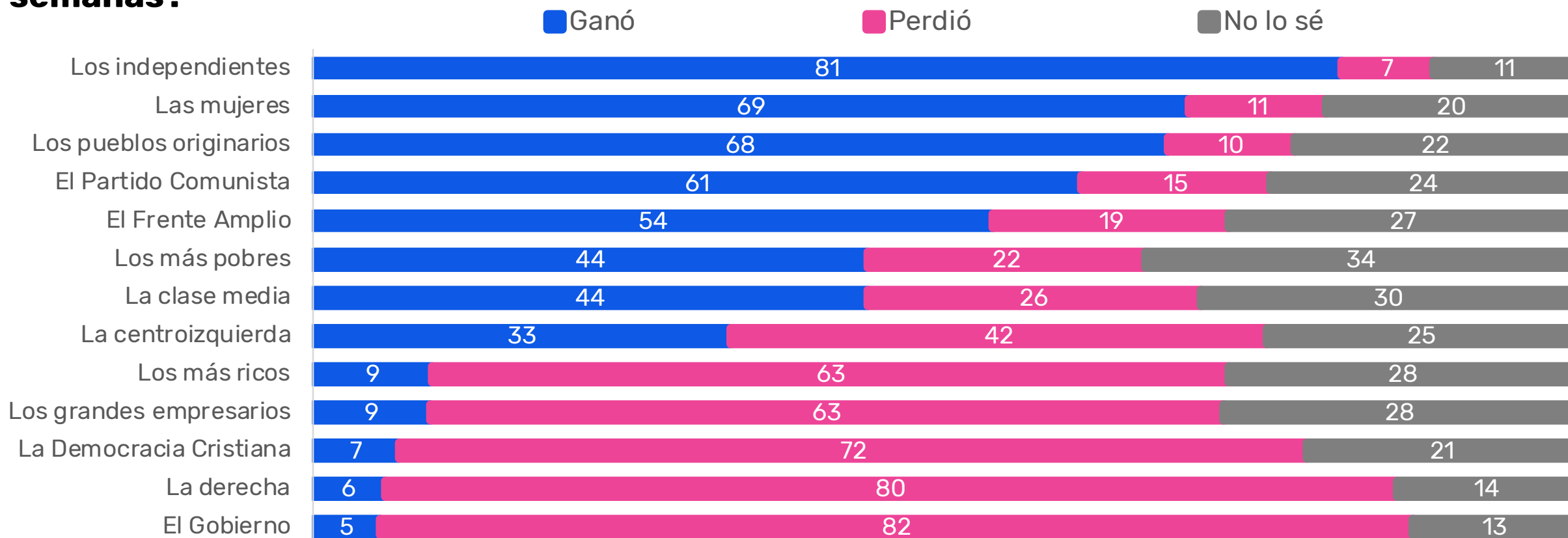


# TENDENCIAS POLÍTICAS



DATA INFLUYE

De acuerdo con su percepción, e independiente de los resultados puntuales, de la siguiente lista de actores políticos y sociales, **¿quién ganó y quién perdió en la última jornada de elecciones de hace dos semanas?**



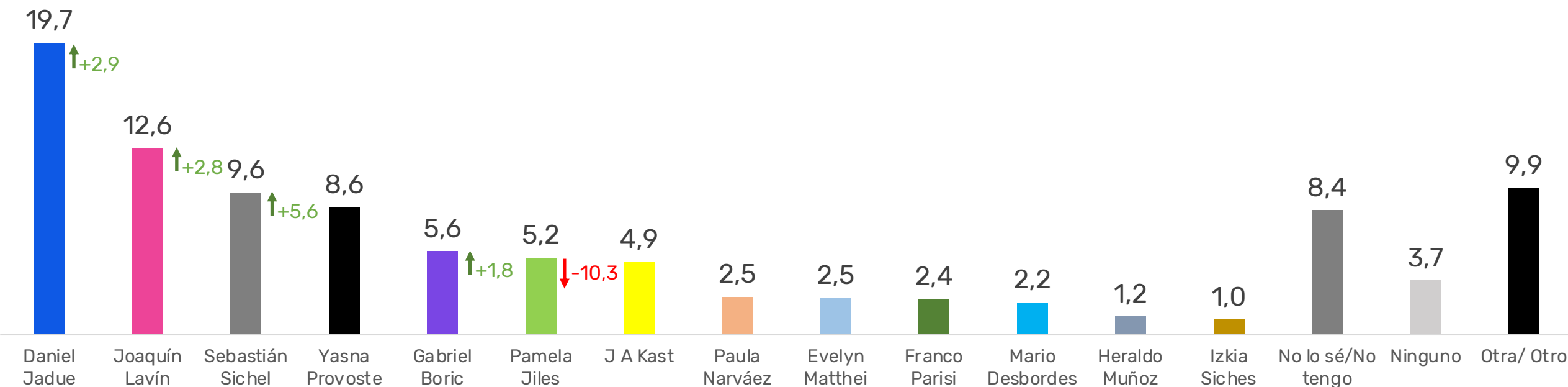


# TENDENCIAS POLÍTICAS



DATA INFLUYE

Pensando en la elección presidencial, si esta elección fuese el próximo domingo, **¿por quién votaría Ud., para presidente/a de Chile, excluyendo a Sebastián Piñera?** Mención espontánea. Nombres igual o mayor a 1%.



# TENDENCIAS POLÍTICAS



DATA INFLUYE

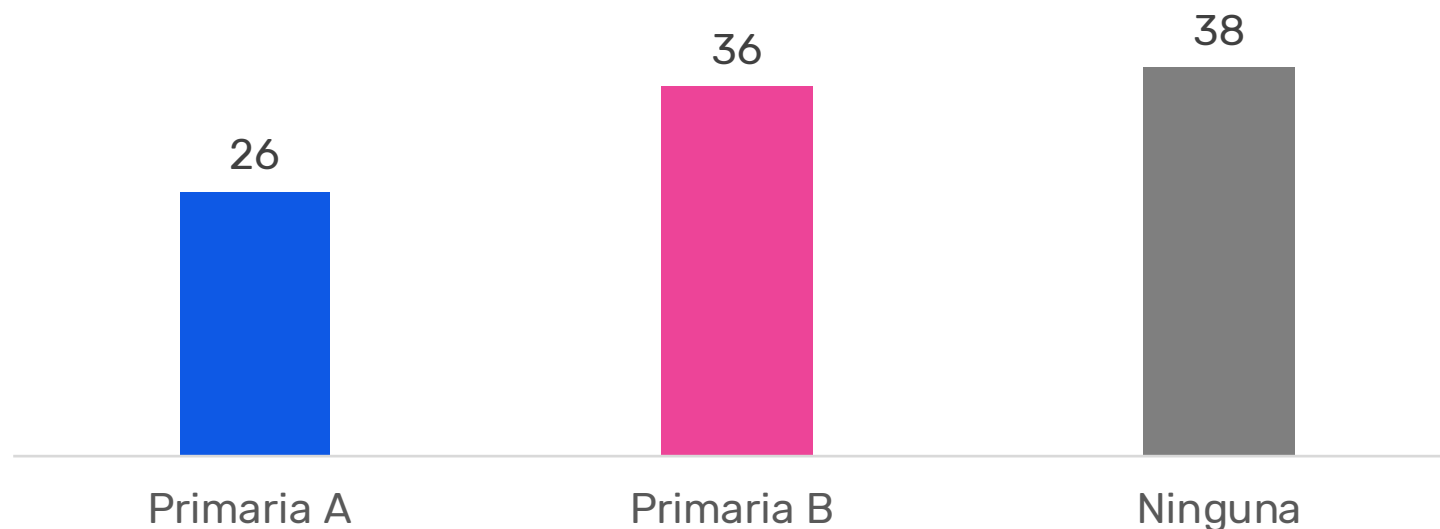
En julio de este año se realizarán dos primarias legales de pactos políticos para elegir candidatos a Presidente de la República, **¿en cuál primaria participaría Ud., independiente que asista finalmente?**

## Primaria A

Joaquín Lavín  
Ignacio Briones  
Mario Desbordes  
Sebastián Sichel

## Primaria B

Daniel Jadue  
Gabriel Boric

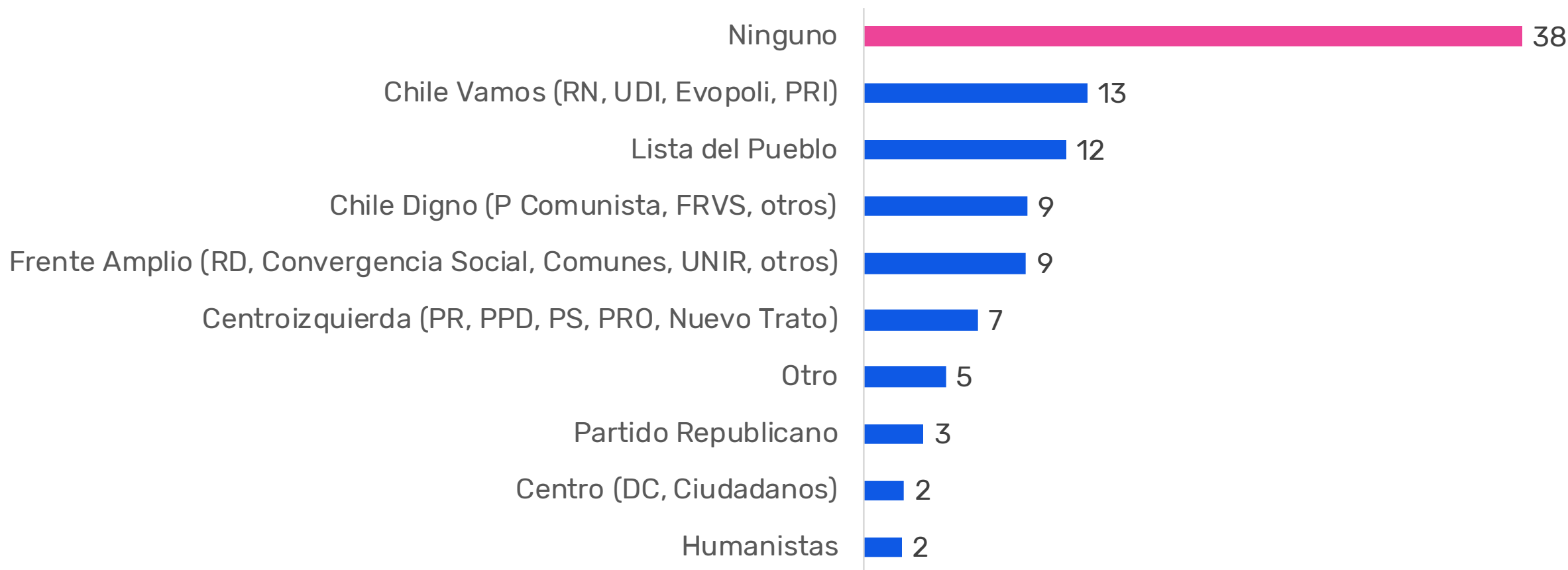


# TENDENCIAS POLÍTICAS





DATA INFLUYE


**¿Cuál de estos referentes políticos siente Ud. que le representa mejor?**




# tu influyes .com

 @tuinfluyes

 @tuinfluyes

 @tuinfluyes

 /tu-influyes

**[www.tuinfluyes.com](http://www.tuinfluyes.com)**

Contacto: [info@tuinfluyes.com](mailto:info@tuinfluyes.com)

Teléfono: +56 2 3249 5128

La Reina, RM, Chile



Miembros de la Asociación de  
Investigadores de Mercado y Opinión  
Pública de Chile

Éste y otros estudios realizados por TúInfluyes, los puedes encontrar en: [www.tuinfluyes.com/estudios](http://www.tuinfluyes.com/estudios)